


プレフラッシュ^{New} PC-1 & PS-2



ご好評を頂いている
プレフラッシュが
さらに高性能に



白い粉末に
なりました



✓ 洗浄効果と消泡効果を大幅に向上

プレート式熱交換器内の洗い残しを防ぎ、隅から隅まできれいにします。

✓ カルシウム・シリカスケールを簡単除去

厄介なカルシウムやシリカの硬質スケールを除去します。

✓ 熱交換器の構成金属材質に優しい

構成材質を痛める恐れのある塩酸・フッ化物を使用していませんので安心です。

✓ 従来品に比べて防食性を強化

防食剤を強化してステンレス、銅、チタンに対する防食性を高めています。

✓ プレート式熱交換器を分解せずに洗浄

分解・組み立てが必要なプレート式熱交換器でも分解せずに洗浄できます。

プレート式熱交換器専用洗浄剤


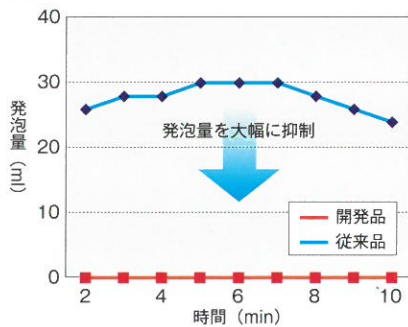
プレフラッシュ PC-1 & PS-2

New


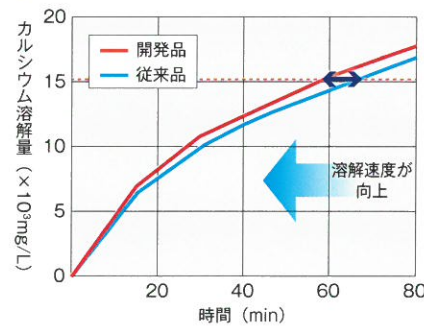


洗浄試験結果

● 発泡抑制効果



● 洗浄効果



洗浄後のプレート式熱交換器内

使用方法

- ① 使用前に製品データシート(SDS)を読んでください。
- ② 清水を洗浄キットのタンクに入れ、プレフラッシュPC-1を10%添加してください。
- ③ 約3時間循環洗浄してください。(※注1)
- ④ 洗浄廃液を予備タンクに移し、系内を水洗後、水洗浄も予備タンクに移してください。
- ⑤ 清水を洗浄キットのタンクに入れ、プレフラッシュPS-2を20%添加してください。
- ⑥ 約3時間循環洗浄してください。(※注2)
- ⑦ 洗浄廃液を④の予備タンクに移し、系内を水洗後、水洗浄も予備タンクに移してください。
- ⑧ 洗浄廃液のpHを測定し、中性であることを確認してください。(※注3)

※注1 ショウチェッカーで30分おきにプレフラッシュPC-1濃度を確認し、必要に応じてプレフラッシュPC-1を追加添加してください。
 ※注2 ショウチェッカーで30分おきにプレフラッシュPS-2濃度を確認し、必要に応じてプレフラッシュPS-2を追加添加してください。
 ※注3 中性でない場合、プレフラッシュPC-1またはプレフラッシュPS-2で調整してください。

荷姿

No.2503501 **EA115-4A**
 プレフラッシュPC-1
 5kgポリ袋(粉末)×2袋入り



No.2503502 **EA115-5**
 プレフラッシュPS-2
 20kgポリ缶



ショーワ株式会社

www.showa-ind.co.jp

- 本社・名古屋支店・研究所
 〒502-0843 岐阜市早田東町二丁目1番地
 TEL 058-232-1131 FAX 058-294-2231
- 東京支店 〒105-0004 東京都港区新橋3-4-8 クレグラン新橋Ⅲ6F
 TEL 03-3580-6121 FAX 03-3580-6125
- 大阪支店 〒532-0003 大阪市淀川区宮原4-3-12 新大阪明幸ビル7F
 TEL 06-6391-2051 FAX 06-6391-2053
- 札幌営業所 〒060-0807 札幌市北区北7条西4-12 ニッセイMKビル10F
 TEL 011-729-1131 FAX 011-729-1132
- 養老工場 〒503-1261 岐阜県養老郡養老町鷺巣764
 TEL 0584-32-3105 FAX 0584-32-3107



※カタログ記載の仕様などは改良などのため予告なく変更する場合がありますのでご了承ください。