

# EA115F-1 (水圧テストゲージ) 取扱説明書

このたびは当商品をお買い上げ頂き誠にありがとうございます。  
製品を安全にご使用頂きますためにも、取扱説明書をよくお読み頂きますようお願い申し上げます。

## ◆ 注意

- ・精密機器ですので丁寧に扱ってください。
- ・水道水吐出圧検査以外には使用しないでください。
- ・テストゲージに最高メモリ圧力の加わらぬよう注意してください。


**・バルブコックの開閉は徐々に行い、急激な圧力の加圧は避けてください。**

## ◆ 仕様

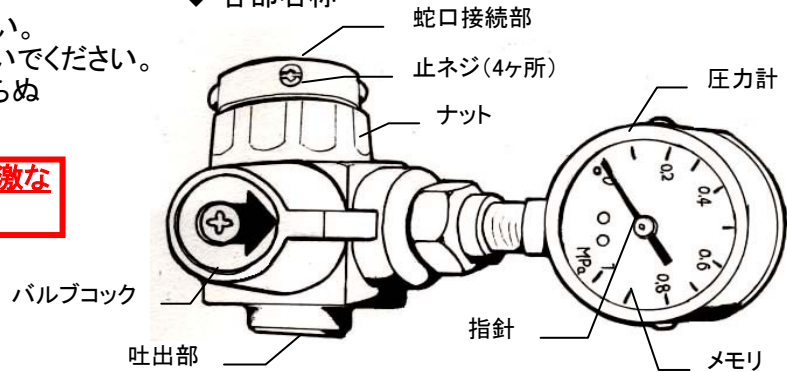
- ・蛇口径・・・φ22mmまで
- ・圧力計・・・0～1MPa
- ・重量・・・249g

## ◆ 取付方法

- ① 水道の蛇口に止ネジ(4ヶ所)で取付  
その下のナット部を閉め込んでください。




## ◆ 各部名称



## ◆ 使用方法

テストゲージのバルブコックを左図のように下向きにセットしてください。

- ① 水道の蛇口をひねり水を出します。
- ② バルブコックを図の位置にゆっくりとセットしてください。
- ③ 圧力計のメモリを読み取ります。



株式会社 エスコ

本社 / 〒550-0012 大阪市西区立売堀3-8-14

TEL (06)6532-6226 FAX (06)6541-0929

東京 / TEL (03)3450-4003