



## くきれい エアコンアルミフィン洗浄剤取扱説明書

### 用途

エアコンのアルミフィン(熱交換器)の洗浄

### 使用量の目安

6~8畳用エアコンの室内機1台につき1セット

### 【使用できないエアコンの種類】

天井埋め込みタイプ、天井吊り下げタイプ、床置きタイプ、窓取付けタイプ、カーエアコン、室外機

※自動お掃除機能付エアコンには、アルミフィンを完全に露出させた上で使用できます。しかし、取り外しの工程が複雑ですので、弊社としては自動お掃除機能付エアコンへのご使用は推奨していません。

### セット内容

・ムース 1本 200ml ・リンス 1本 180ml

### 使用上の注意

● **吸入・飲用不可** 吸入及び飲用してはいけません。

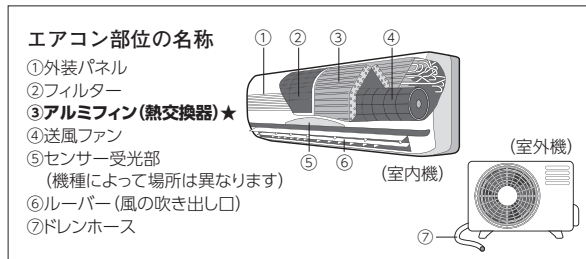
- 用途以外に使用しないこと。
- 取扱説明書をよく読んで上で使用すること。
- 吸入しないよう作業中は必ず換気をする。
- 取扱い時にはゴム又はビニール手袋、マスク、保護メガネ等を着用すること。
- 人体に向けて使用しないこと。(皮膚、目に付着すると刺激があり炎症を起こす場合がある。)

### 応急措置

- 皮膚に付着した場合はその気配がある場合は、清水で15分以上洗い流すこと。万が一、目に入った場合は直ちに清水で15分以上洗い流し、医師の診断を受けること。
- 吸入した場合は、空気の新鮮な場所に移動し、呼吸しやすい姿勢で休息させ、直ちに医師の診断を受けること。
- 誤って飲んだ場合は、直ちに医師の診断を受けること。

### 保管及び廃棄方法

- 破裂の原因となるので、40度以上になる所、直射日光の当たる場所や、水や湿気の多い場所に置かないこと。
- 子供の手の届かない場所に保管すること。
- 廃棄の際は中身を使い切ってから、風通しが良く火気のない戸外で噴射ボタンを押してガスを抜き、各自自治体の処理方法に従って処分すること。



### くきれい の使い方

#### ご用意していただくもの

- ゴム又はビニール手袋 ●マスク ●保護メガネ
- ビニール袋(洗浄廃液回収用) ●タオル
- 養生シート(ビニール)、養生テープ等…エアコン周囲やエアコン電装部を保護します
- アルミホイル、両面テープ…センサー受光部を保護します

#### ご用意していただくよいもの

- 霧吹き等…リンスで泡が消え切らなかった場合や、臭いが消えないときにアルミフィンを洗うために使います

### 1. 準備をします

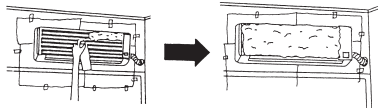
- 1 エアコンのスイッチをOFFにし、コンセントを抜きます。
- 2 洗浄液がかからないようエアコン周囲(壁、家電、床等)を養生シート等で保護します。
- 3 フィルター、外装パネルを取り外し、アルミフィンを露出させます。
- 4 アルミフィンのほこりを掃除機等で吸い取ります。
- 5 エアコン電装部(電子基板、スイッチ、モーター)、センサー受光部に洗浄剤がかからないように、養生シートやアルミホイル等で保護してください。

**注意!** エアコン電装部やセンサー受光部に洗浄液がかかると故障等の原因となる場合がありますので、しっかりと保護してください。

- 6 洗浄液が流れますので、ドレン(排水パイプ)の詰りがないことを確認し、ドレンホースの先端に洗浄廃液回収用のビニール袋を取り付けてください。

### 2. STEP1 ムースで汚れを浮かせます

- 1 ムースに付属のノズルを取り付けます。ノズルを取り付ける際、洗浄剤が飛び散る恐れがありますので、先端にタオルなどあてて取り付けてください。
- 2 **ご使用の直前に缶を大きく10回程振り**、ノズル先端をフィン表面に添わせながらアルミフィン全体に泡が行き渡るようスプレーしてください。アルミフィン全体を泡で覆ったら15分ほど放置します。



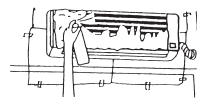
### 3. STEP2 リンスで洗い流します

リンスは振ったり傾けて使用しないでください。ガスが抜けて中身がなくなる場合があります。

リンスを使い、アルミフィンに残る泡を消すよう全量スプレーしてください。その後、10分ほど放置します。

※リンスだけで泡が落ち切らなかった場合は、霧吹き等で水を吹き付け洗い流してください。

※汚れがひどい場合は、再洗浄を実施してください。



### 4. 元に戻します

- 1 コンセント、外装パネル、フィルターを元に戻します。
- 2 ドレンホースに取り付けた洗浄廃液回収用のビニール袋を取り外します。回収した洗浄廃液は公共下水道に流してください。
- 3 薬剤臭がする場合は、換気しながら冷房運転するか、冬季は霧吹き等で水洗いをしてください。

### よくあるご質問

#### Q1. ムースが泡になりません

A1. ムースは、ご使用の直前に大きく10回程振ってからご使用ください。振ってから時間が経過していたり、良く混ぜていないと泡にならないことがあります。

#### Q2. リンスが出ません

A2. リンスを振ったり傾けて使用すると、ガスが抜けてしまい、最後まで使用できなくなってしまうことがあります。もしご使用の途中でリンスが使用できなくなった場合は、霧吹き等で水を吹き付け洗い流してください。

#### Q3. 使用期限はありますか

A3. 時間が経過することで洗浄剤が出なくなる場合がございます。ご購入後1年を目安にできるだけお早目にご使用ください。

#### Q4. 「くきれい エアコンアルミフィン洗浄剤」と「くきれい エアコン送風ファン洗浄剤」は同時に使用できますか

A4. 同時にご使用していただけます。お好きな順序でご使用ください。

#### Q5. ガス抜きキャップの使用方法を教えてください

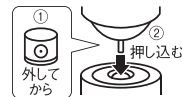
A5. リンスのキャップがガス抜きキャップになっています。リンス缶のガス抜きの際にご使用ください。

### 廃棄時のガス抜き方法

#### ガス抜きキャップ付き

**【ガス抜きの注意事項】**●中身を使い切ってから、風通しが良く火気のない戸外で行う。●本品のキャップ以外使用しない。

**【ガス抜きの方法】**①キャップ、噴射ボタンを取り外す。②新聞紙等を敷いた上にキャップを置き、缶を逆さにしてキャップ中央の穴にノズルを強く押し込む。③噴射音が完全に消えてから、各自自治体の処理方法に従って処分する。



なお、**ガス抜きキャップはムース缶には使用しないでください。**ムース缶の廃棄の際には中身を使い切ってから、風通しが良く火気のない戸外で噴射ボタンを押してガスを抜き、各自自治体の処理方法に従って処分してください。

**ショーワ株式会社** 岐阜市早田東町二丁目1番地  
TEL 058-232-1131