

EA123VA-1A (コーキング用エアガン)取扱説明書

Ver 1.0

このたびは当商品をお買い上げ頂き誠にありがとうございます。
ご使用に際しましては取扱説明書をよくお読み頂きますようお願いいたします。

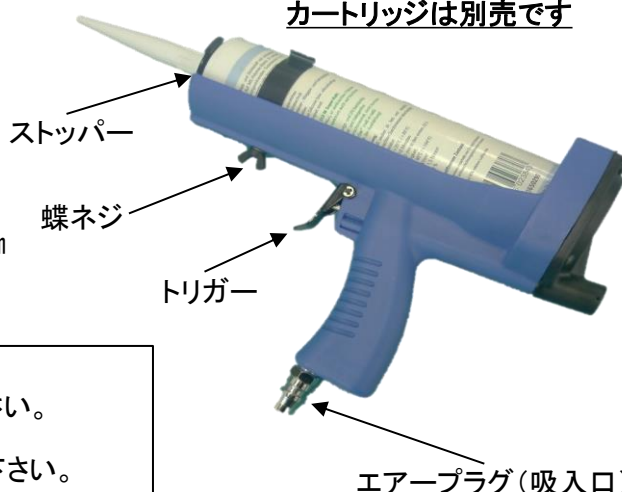
○仕様

- ・ 使用圧力…0.29MPa以下
- ・ エア消費量…0～115ℓ/min
- ・ 材質…プラスチック
- ・ 全長…248mm
- ・ 重量…450g
- ・ 吸入口…Rc1/4"
- ・ 適応カートリッジサイズ…φ50×220、230、242mm
(カートリッジサイズは三段階に調節可)

注意

- ・ コンプレッサーの空気圧以外は使用しないで下さい。
- ・ 使用空気圧は0.29MPa以下で使用して下さい。
- ・ 作業終了時は本体よりエアホースを取り外して下さい。

カートリッジは別売です



○使用方法

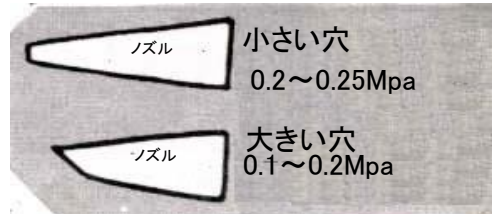
① カートリッジの後部を先にして入れ、上図の様にを入れる。

本体のダイヤフラム(ゴム製)がカートリッジの底を押す構造です。
カートリッジの底とダイヤフラム(ゴム製)との間に隙間が出来た時は
蝶ネジを外してストッパーの位置を変えて下さい。

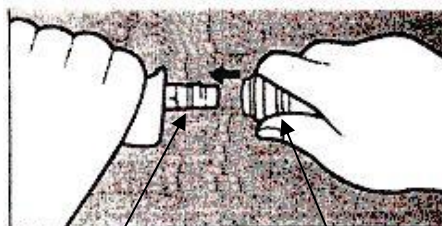


ダイヤフラム

② カートリッジのノズルを使用目的に合わせてカットします。 使用圧力を設定して下さい。(右図は参考です。)



③ エアホースをエアプラグに接続します。



エアプラグ

エアソケット

④ トリガーを引くとコーキング材がノズルから出ます。 使用圧力を守り使用して下さい。



- ・ 改造はしないでください。
- ・ 本機の寿命を著しく損ねる場合があります。
- ・ ご使用者が怪我をする場合があります。
- ・ 作業工程に支障を来す場合があります。

株式会社 エスコ

本社 / 〒550-0012 大阪市西区立売堀3-8-14

TEL (06)6532-6226 FAX (06)6541-0929

15. Dec.