

EA123VA-2(エアークーキングガン) 取扱説明書

●注意


- ・コンプレッサーの空気圧以外は使用しないで下さい。
- ・使用空気圧は0.39MPa(4kg/cm²)以下で使用して下さい。
- ・作業終了時はエアホースを取り外して下さい。

●仕様

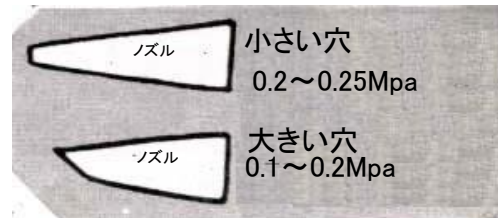
- ・アルミ
- ・全長…275mm
- ・筒サイズ…50φ×210mm
- ・重量…1.12kg
- ・カートリッジ…310cc又は330cc用
- ・吸入口…1/4" PT

●使用方法

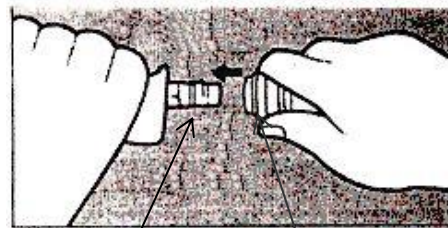
- ①シリンダーキャップを外しカートリッジの後部を先にして入れ、キャップを取り付ける。



- ②ノズルを使用目的に合わせてカットする。
使用圧力を定める。



- ③エアホースをプラグに接続する。



エアープラグ エアースOCKET

- ④レバーを引くとノズルから出ます。
使用圧力を守り使用して下さい。