

EA123VA-7 コーキング用エアガン取扱説明書

Vol.1.1

この度は当製品をご購入頂き誠に有難うございます。
ご使用に際しましては取扱説明書をよくお読み頂きます様お願い致します。


【仕様】

- 筒サイズ…φ50×220mm
- カートリッジ…310～400ml用
- エア使用圧力…0.41～0.62MPa
- エア消費量…169L/分
- エア吸入口…PT 1/4”(メス)
- 付属品
○リング、ノズル

【各部の名称】



【使用方法】



①カートリッジ先端を




②ノズルを取り付けます



③ノズルを切断します



④キャップを外し、ピストンロッドを引きます。
カートリッジをタンクへ挿入し、キャップを戻します



⑤キャップを本体へ



⑥雄ネジプラグ等を
取付ける際は、レンチを
使用ししっかり締めて下さい。



⑦エアホース、コンプレッサーと
接続して完了です

●トリガーを引くと吐出され、トリガーを離すと止まります。

(調整ダイヤル)

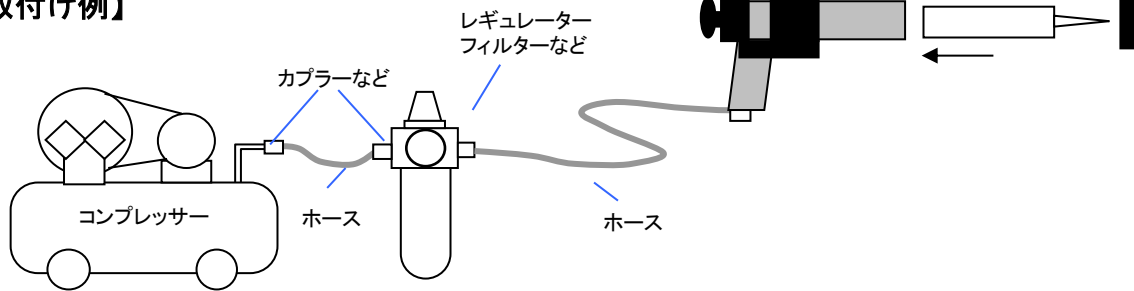
調整ダイヤルを時計方向へ回すと強、
調整ダイヤルを反時計方向へ回すと弱になります。
トリガーを引きながら、出具合を確認しながら調整して下さい。



【メンテナンス】

- 使用後は水分や汚れを拭き取り、乾燥させてから吸入口より注油して下さい。
- 使用しない時は、コンプレッサーホースから外して下さい。

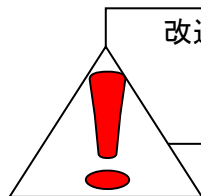
【取付け例】



安全上の注意

事故、けがを未然に防ぐ為、ご使用前に必ずお読み頂き、ご理解の上、注意事項を厳守してください。
説明された用途以外の使用は厳禁です。

- ・作業場の照明は充分明るくしてください。
- ・作業場には子供を近づけないでください。
- ・無理な使い方はしないでください。作業にあったエアーツールを使用してください。
- ・作業時は作業に適した服装をしてください。手袋を使用するときはすべらない手袋を着用してください。
- ・作業時には必ず安全ゴーグルと防塵用マスクを併用してください。
- ・作業工具は注意深く手入れをしてください。エアースホース、接続部、スイッチなどは損傷していないか、その他定期的に点検してください。握り部、スイッチは常に乾かし、きれいな状態を保ってください。
- ・次の場合はスイッチを切りエアースホースを外してください。
 - ① カートリッジの取り付け、交換
 - ② 作業終了時
 - ③ 異常を感じたとき
- ・エアーツールを運ぶときは、エアースホースを外してください。不用意にスイッチが入ることがあり、危険です。
- ・エアーツールを使用するときは、取り扱い方法、作業方法、周りの状態を把握して、慎重に作業してください。
- ・作業前には、可動部の位置、取り付け状態、その他運転に影響を及ぼす全ての箇所、異常、損傷がないか確認してください。



改造はしないでください。

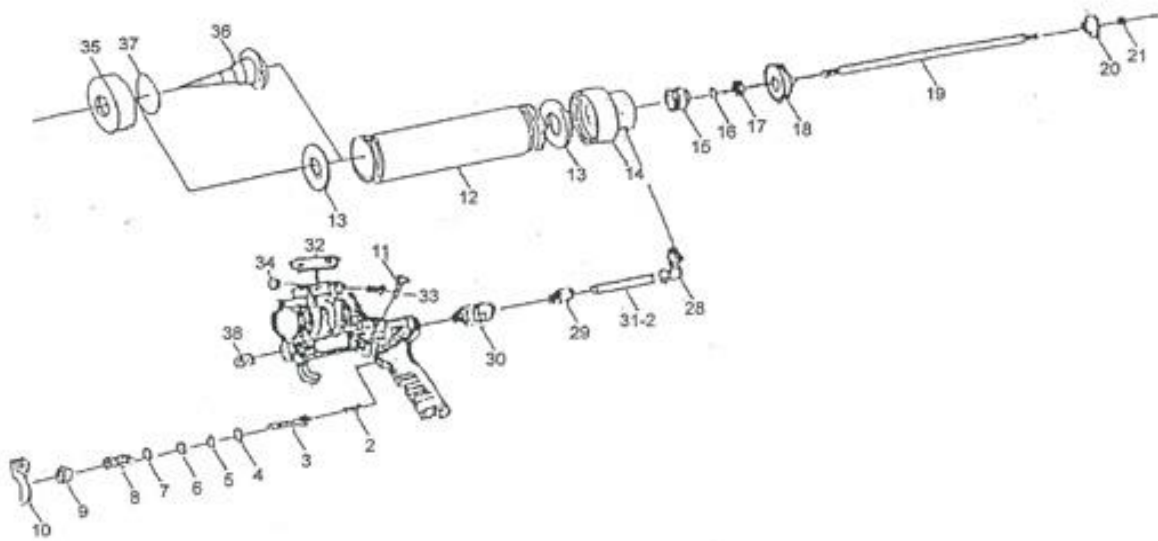
- ・本機の寿命を著しく損ねる場合があります。
- ・ご使用者が怪我をする場合があります。
- ・作業工程に支障を来たす場合があります。

株式会社 エスコ

本社 / 〒550-0012 大阪市西区立売堀3-8-14

TEL: (06)6532-6226 FAX: (06)6541-0929

【分解图】



PARTS LIST

No.	Parts No.	Description	Q'TY	No.	Parts No.	Description	Q'TY
1	66404-01	Handle	1	18	66404-18	Piston	1
2	66404-02	Valve Spring	1	19	66404-19A	Push Rod (9")	1
3	66404-03	Throttle Valve	1		66404-19B	Push Rod (11")	1
4	66404-04	O-Ring	1		66404-19C	Push Rod (13")	1
5	66404-05	O-Ring	1		66404-19D	Push Rod (15")	1
6	66404-06	O-Ring	1	20	66404-20	Rod Puller	1
7	66404-07	O-Ring	1	21	66404-21	Nut	1
8	66404-08	Valve Bushing	1	28	66404-28	Q. C. Angle Connector	1
9	66404-09	Throttle Valve Cap	1	29	66404-29	Hose Connector	1
10	66404-10	Trigger	1	31-2C	66404-31-2A	Air Hose (S) (9")	1
11	66404-11	Riveter	1		66404-31-2B	Air Hose (S) (11")	1
12	66404-12A	Aluminum Tube (9")	1		66404-31-2C	Air Hose (S) (13")	1
	66404-12B	Aluminum Tube (11")	1		66404-31-2D	Air Hose (S) (15")	1
	66404-12C	Aluminum Tube (13")	2				
	66404-12D	Aluminum Tube (15")	2				
13	66404-13	Gasket	2	32	66404-32	Spacer	1
14	66404-14	Tube Connector Cover	1	33	66404-33	Screw	2
15	66404-15	Push Rod Bushing	1	34	66404-34	Nut	2
16	66404-16	O-Ring	1	35	66404-35	Front Cover	1
17	66404-17	Lock Nut	2	36	66404-36	Glue Nozzle-Sachet	1
				37	66404-37	O-Ring	1
				38	66404-38	Set Screw	1