

エアホースリール(回転台付) 取扱説明書

品番：EA124BH-1B、EA124BD-30B、EA124BD-40B

弊社取扱い製品をご購入頂きありがとうございます。ご使用前に取扱説明書をよくお読み頂き、内容を理解した上で正しく安全にご使用ください。取扱説明書はいつでも閲覧できる場所へ保管してください。

■注意事項

【安全上、使用上の注意】

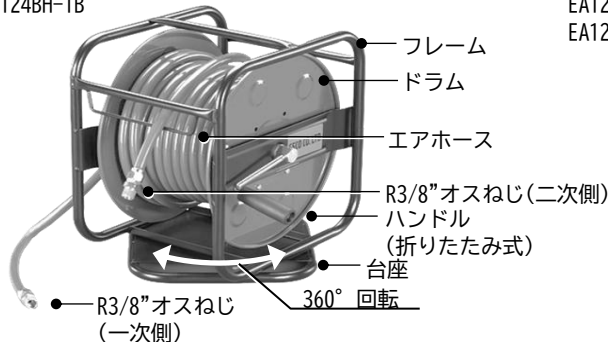


注 意

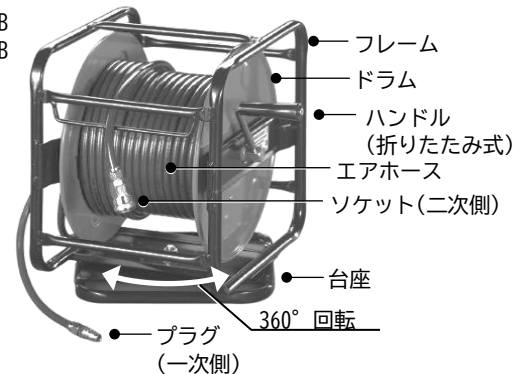
- ・本製品は圧縮空気の供給を行う機器です。用途外の使用はしない。
- ・圧縮空気専用です。水やガス(酸素やアセチレン等)には使用しない。
- ・使用圧力以上で使用しない。
- ・屋内の平坦な場所に設置すること。
- ・直射日光、高温多湿、火気の近く、または薬品がかかる場所では使用しない。
- ・ドラムやフレームの回転部に、巻き込まれないように注意すること。
- ・ソケット(接続部)が、「カチッ」となるまで差し込むこと。
- ・エアホースは無理に引っ張ったり、折り曲げたり、踏んだりしない。
- ・設置、点検、清掃時は、圧力がかかっていない状態で行うこと。
- ・作業前には、各部を点検し損傷、異常がないかを確認すること。異常がある場合は使用を中止すること。
- ・使用後はエアホースをドラム内に収納すること。
- ・落としたり投げたりするなど強い衝撃を与えないこと。
- ・分解、改造はしない。破損、ケガの原因になります。

■各部名称

EA124BH-1B

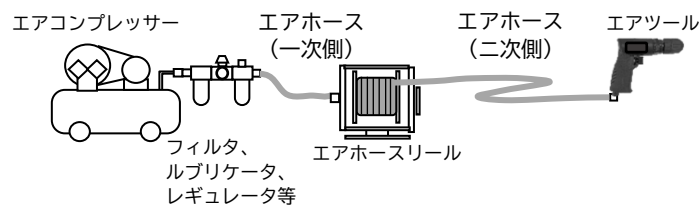


EA124BD-30B
EA124BD-40B



■使用方法

【接続例】



■メンテナンス / 保管

- ・使用しない場合は、圧力がかかっていない状態にしてください。
- ・汚れ、水気がある場合は乾いたやわらかい布で拭き取ってください。(溶剤等は使用しない)
- ・乾燥した屋内にて、エアホースを巻き取った状態で保管してください。

■仕様

【共通仕様】

最高使用圧力	一次側ホース長	ホース材質	フレーム材質
1.4MPa	1.0m	ポリウレタン	スチール

【品番別仕様】

品 番	ホース 長	ホース 内径 x 外径	一次側 接続	二次側 接続	サイズ	質 量
EA124BH-1B	30m	10 x 14mm	R3/8" オスねじ	R3/8" オスねじ	330(W)x260(D)x345(H)mm	8.4kg
EA124BD-30B	30m	6.5 x 10mm	20型プラグ	20型ソケット	340(W)x255(D)x357(H)mm	7.5kg
EA124BD-40B	40m	8.0 x 12mm	20型プラグ	20型ソケット	340(W)x255(D)x357(H)mm	9kg