

EA124LC-10A ホースカプラー

ホースをつなぐ



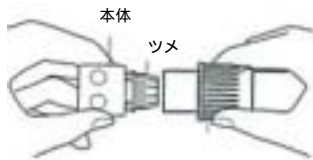
特長

- ・先端にワンタッチ用プラグのついたノズルや口金などとホースがワンタッチで着脱できます。
- ・内径18mm・外径24～25mmのホースに使用できます。

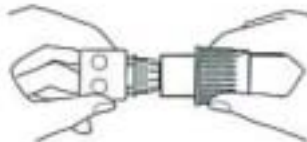
仕様

- ・材質...ポリプロピレン、POM
- ・使用流体...上水道水
- ・使用圧力...0～0.6MPa
- ・流路内径...12mm
- ・重量...51g

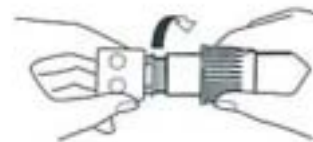
●ホースの取り付け方法



フクロナットをはずし、ホースをフクロナットに通します。



ホースを本体のツメに深く差し込みます。
(ホースが入りにくい場合はツメを少し広げてください)



フクロナットを締め付けます。

