

EA124LC-11A ホースカプラー

ホースをつなぐ



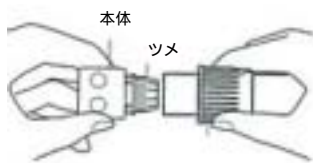
特長

- ・先端にワンタッチ用プラグのついたノズルや口金などとホースがワンタッチで着脱できます。
- ・内径11～15mm、外径16～20mmのホースに使用できます。

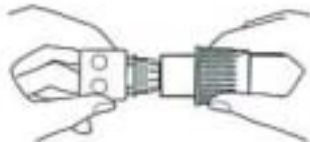
仕様

- ・材質...ポリプロピレン
- ・使用流体...上水道水
- ・使用圧力...0～0.6MPa
- ・流路内径...9mm
- ・重量...27g

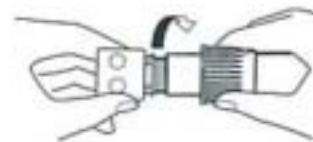
●ホースの取り付け方法



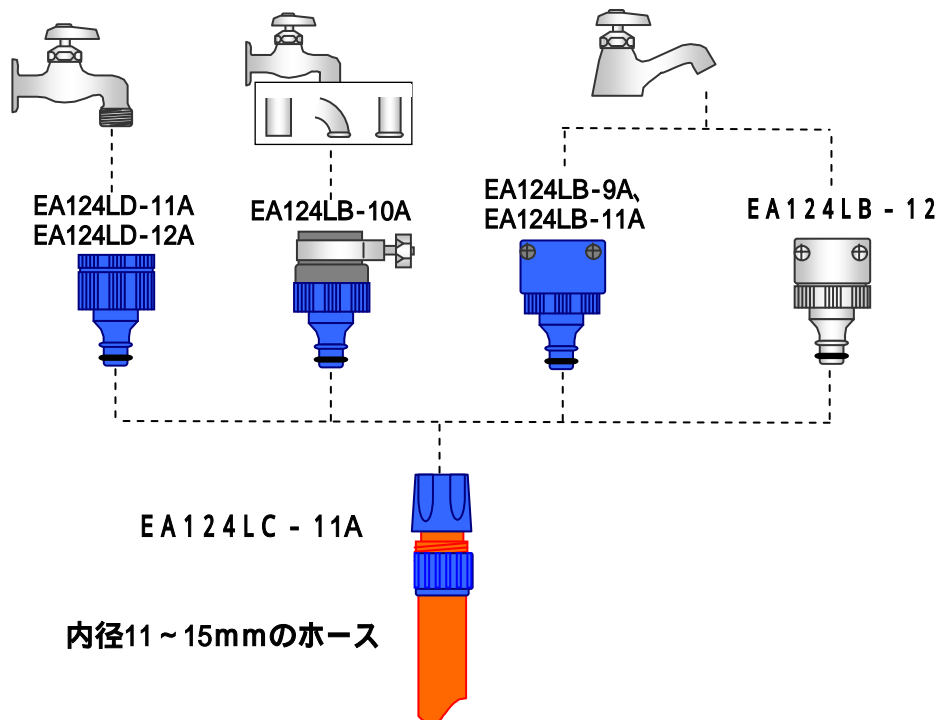
フクロナットをはずし、ホースをフクロナットに通します。



ホースを本体のツメに深く差し込みます。(ホースが入りにくい場合はツメを少し広げてください)



フクロナットを締め付けます。



EA124LC - 11A

内径11～15mmのホース