

## EA209 4サイズ・ベンダー

●軽量でしかも4サイズの曲げ加工ができます。(なまし銅管専用)

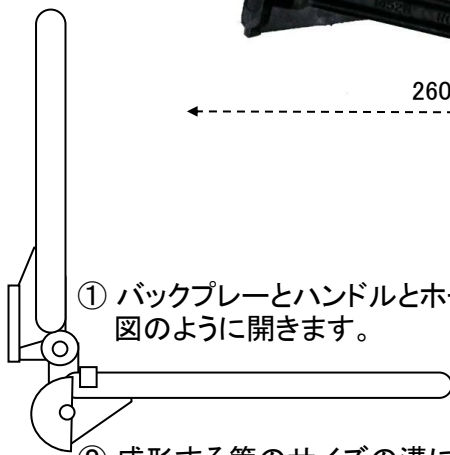
○銅管外径…3/16”(4.76mm)、1/4”(6.35mm)、5/16”(7.94mm)、3/8”(9.53mm)

●曲げ半径…3/16”・1/4” :16.5mm、5/16”・3/8” :23.5mm

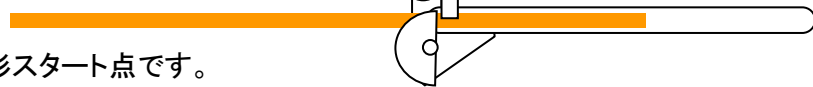
○最大曲げ角…180°

○重量…1.06kg

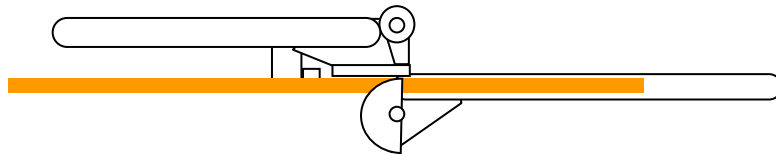
○本体…樹脂製



② 成形する管のサイズの溝に銅管を差し込みます。



③ バックプレートハンドルを図のように銅管に重ねます。  
バックプレートとにあるラインをシューの0° にあわせて  
ください。



④ 希望する角度になるまで成形ヘッド上でバックプレート  
ハンドルを動かしてください。

