

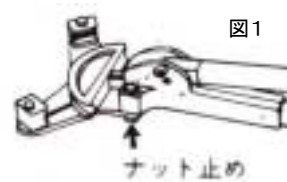
EA270BS-2 (ベンダーボディ)

- ・ラック式ですから3/4”までの曲げ加工ができます。
- ・狭い場所での作業に便利
- ・なまし銅管専用
- ・本体 全長 300mm
- ・全重量 1.4kg
- ・曲げ加工にはEA270-2H~EA270-6H, 逆作用には、EA270-4HB~6HBのベンダーヘッドと併用してください。

◆使用方法

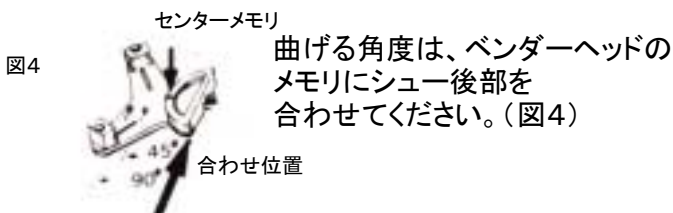
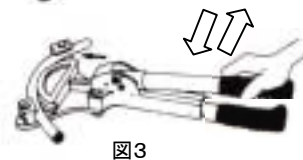
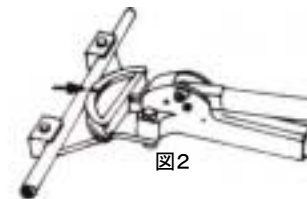
・ベンダーヘッドの取付け方

- ①本体の取付けナット(2ヶ所)を緩めてはずします。
- ②先に希望するサイズのシューを本体の先端ピンにはめます。
- ③次に②と同サイズのガイドベースを取りつけボルトに差し込み、取付けナットで固定します。(図1)



・銅管の曲げ加工

- ④パイプをセットします。曲げ箇所のセンターをシューのセンターにセットしてください。(図2)
- ⑤上ハンドルを上下に作動させますと、ギヤー機構によりシューを押し出します。(図3)



- ⑥レバーを反対方向に一杯にひろげるとシューがスプリング機構で自動的に戻ります。(図5)

