


EA275H(油圧式ベンダー)取扱説明書

このたびは当商品をお買い上げいただき誠にありがとうございます。
使用に際しましては取扱説明書をよくお読みいただきますようお願いいたします。

◆特長


- ・油圧式ベンダーですので、太いパイプも容易に曲げられます。
- ・シュー、ガイドの交換がすぐ出来ます。
- ・なまし銅管用です。(直管は焼きなましてから曲げて下さい)。

◆標準セット(表1)

シュー	1/4"	5/16"	3/8"	1/2"	5/8"	3/4"	7/8"
R=mm 	31	31	31	34	49	80	88
ガイド	10-12			14-17		18-22	



本体重量…2.2kg

◆各部の名称



◆使用方法

1. 曲げようとするパイプに合うシュー、ガイドを(表1)より選んで下さい。
2. 図のようにピストンの先にシューをしっかりとはめ込んで下さい。
3. 右図のようにガイドを押し付けて取り付けます。
(ガイドプレートと本体が同じ高さになります)
4. 油圧バルブを右にいっぱい廻し、ガイドとシューの間にパイプを挟み、ハンドルを強く握るとシューが出ます。
希望する角度(最大約90°)まで繰り返して下さい。



5. 曲げ終わったら、油圧バルブを左に廻すと、シューが元に戻りパイプが取れます。

