

# EA340GW-2, -3, -7, -8 ドレンクリーナー(帯鋼タイプ) 取扱説明書

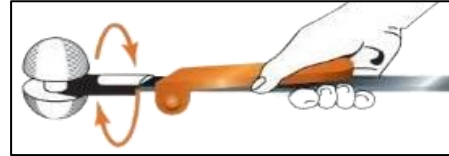
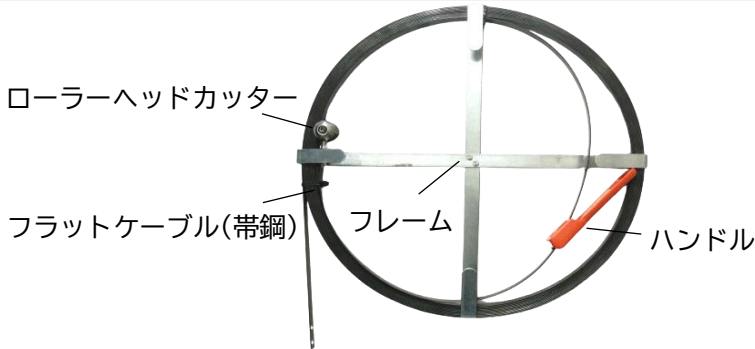
この度は弊社製品をお買い上げ頂き誠にありがとうございます。  
ご使用前に取扱説明書をよくお読み頂き、正しく安全にご使用ください。

## ■使用上の注意



- ・当製品は排水管や下水道の清掃をする工具です。用途外の使用はしないでください。
- ・作業時は保護メガネ、革手袋、滑りにくい靴を着用してください。
- ・改造はしないでください。破損、ケガの原因になります。

## ■各部名称



- ・ローラーヘッドカッターは360°回転
- ・ケーブルをスムーズに引出すクイックグリップハンドル

## ■使用方法

1. フレームからケーブルを引出し、ローラーヘッドカッターを排水口に挿入します。
2. 抵抗(詰まり)を感じるまでケーブルを押込み、詰まりが貫通するまでケーブルを前後に動かします。
3. 詰まりが取れたら、排水管に水を流し、洗い流してください。



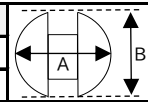
## ■ローラーヘッドカッター交換方法

- ・ケーブル先端のリバットを取外すか、ケーブルの反対側を使用します。
- ・替ローラーヘッドカッターに付属しているボルト、ナットを使用して取付けてください。



### 【替ローラーヘッドカッター品番(別売)】

品番	適用本体品番	A	B
EA340GW-20	EA340GW-2, -3	31mm	27mm
EA340GW-21	EA340GW-7, -8	45mm	37mm



## ■メンテナンス、保管

- ・使用後はケーブルを水で洗い流し、乾燥させ防錆剤を塗布して乾燥した場所に保管してください。

## ■仕様

### 【共通仕様】

- ・材質…高炭素オイルテンパ処理ばね鋼
- ・先端ローラーヘッドカッター付き

### 【品番別仕様】

品番	フラットケーブル(帯鋼)サイズ			清掃可能パイプ径	重量
	幅	厚み	長さ		
EA340GW-2	13mm	1.6mm	15.2m	50~75mm	2.7kg
EA340GW-3	13mm	1.6mm	30.4m	50~75mm	4.7kg
EA340GW-7	19mm	1.6mm	15.2m	50~100mm	3.8kg
EA340GW-8	19mm	1.6mm	30.4m	50~100mm	6.8kg