

# EA463EX-1(プラスチックバンド) 取扱説明書

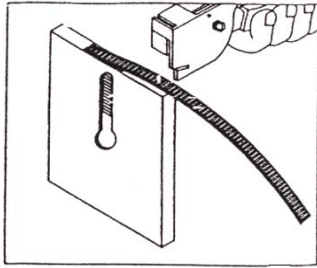
このたびは当商品をお買い上げいただき誠にありがとうございます。  
使用に際しましては取扱説明書をよくお読みいただきますようお願いいたします。

## ◆仕様

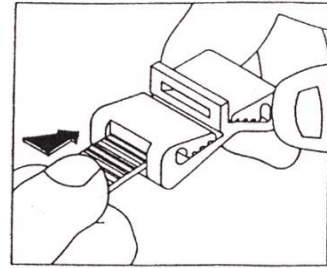
- ・材質…ポリプロピレン
- ・耐紫外線
- ・使用温度範囲…34~104℃
- ・幅…1/2”(12.7mm)
- ・長さ…30m

## ◆使用方法

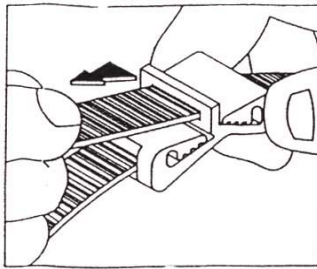
1. 工具がバンドをつかめるように、5~8cm長くしてください。



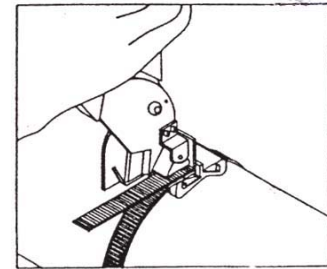
2. バンドの一方の端をクリップ(EA463EX-11)の図の位置に差し込みます。



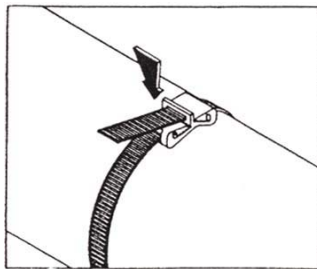
3. 梱包物の回りにバンドを巻きつけて、クリップの上部に図のように通してください。



4. Q-ガン(EA463EE-10)でしっかり締めてください。



5. 端を切るか、再使用するときのために長く残しておいてください。



6. 緩めたり、はずしたりする時は、図のように歯止めを持ち上げてください。

