



KAKUDAI

# 衛生コック

## 取扱施工説明書

施工・使用前に必ずお読みください。

お読みになったあとは、いつでも見られるところに必ず保管してください。

このたびは、衛生コックをお買い求めいただき、まことにありがとうございました。

### 安全上のご注意

施工・使用される前に、この「安全上のご注意」をよくお読みのうえ、正しくお使いください。



必ず実行

- 水栓の吐水口部のネジにアダプターなどを使用せずに直接取付けてください。
- 取付後および定期的にゆるみがないかを確認し、しっかりと水栓に締付けてください。



禁止

- 混合栓およびパイプの先端部には取付けないでください。混合栓内部の部品やパイプの破損により漏水する恐れがあります。
- 凍結する場所には設置しないでください。凍結破損により漏水する恐れがあります。凍結の恐れがある場合は、本品を水栓から取外し、水を抜くなどの凍結防止処置を行ってください。



注意

- 水栓のメーカーにより取付けられない場合がありますので、ご注意ください。
- 長期間使用しないときは、本品のハンドルを開いた状態で水栓のハンドルを閉めてください。
- 本品はビスの締めすぎやビスの締付けを繰返し行くと、水栓の吐水口部のネジが変形し元の状態で使用できなくなることがありますのでご注意ください。

### 製品同梱明細

796-131

ビス(2コ)

取扱施工  
説明書



本体



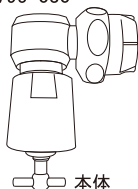
六角レンチ  
(対辺1.5ミリ)



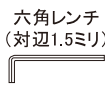
795-030

ビス(2コ)

取扱施工  
説明書



本体

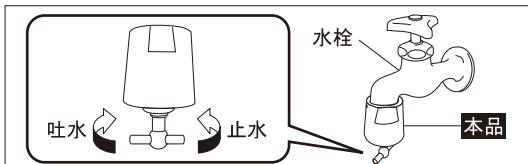


六角レンチ  
(対辺1.5ミリ)



### 使用方法

#### ハンドルの操作方法



水栓のハンドルを開いた状態で、本品のハンドルを時計回りにまわして吐水します。本品のハンドルを反時計回りにまわすと止水します。

\*本品には吐水量を制限するための部品を内蔵しているため、水切り音が発生することがあります。水切り音が大い場合は、水栓のハンドルで水量を絞るなどの調整を行ってください。

\*長期間使用しないときは、本品のハンドルを開いた状態で水栓のハンドルを閉めてください。

\*本品のハンドルを閉めた状態で水栓のハンドルを閉めないでください。内部の圧力が上昇して器具が破損する恐れがあります。

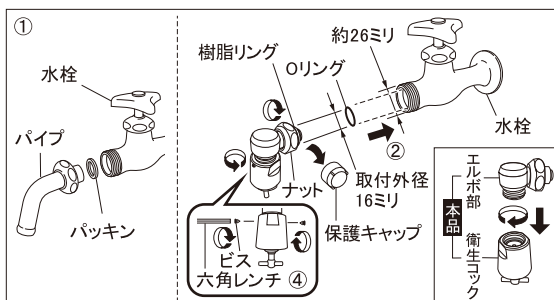
- \*品番によっては、図と製品の形状が一部異なります。
- \*製品改良のため、部品仕様などを予告なく変更する場合がありますので、ご了承ください。

「取付方法」は裏面へ続く➡

# 取付方法

作業前に、必ず水栓のハンドルを閉めてください。

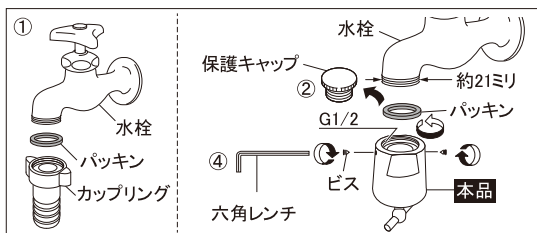
## 万能ホーム水栓(呼13)の場合【代表品番:795-030・795-530】



### ●取付ネジサイズ:W26山20

- ①使用中のパイプとパッキンを取外します。  
\*水栓にパッキンが残っていると本品がはめ込めなくなります。
- ②本品の保護キャップを外し、中のOリングを水栓にはめ込みます。
- ③樹脂リングを確認後、水栓にレンチなどで本品のナットを締付け固定します。  
\*本品を分解することで、取付ネジサイズG1/2にも使用できます。取付方法は「カップリング付き水栓(呼13)の場合」をご確認ください。
- ④衛生コックをレンチなどで締付け、2箇所ビスを六角レンチで均等に締付け固定します。

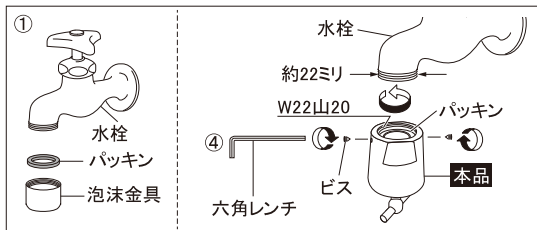
## カップリング付き水栓(呼13)の場合【代表品番:796-131】



### ●取付ネジサイズ:G1/2

- ①使用中のカップリングとパッキンを取外します。
- ②本品の保護キャップを外し、中にパッキンが入っているかご確認ください。
- ③水栓にレンチなどで本品を締付け固定します。  
\*本品のハンドルは閉めたまま水栓のハンドルを開き、漏水がないかご確認ください。
- ④ビスを六角レンチで均等に2箇所締付け固定します。

## 泡沫水栓(呼13)の場合【代表品番:796-130】



### ●取付ネジサイズ:W22山20

- ①使用中の泡沫金具とパッキンを取外します。
- ②本品にパッキンが入っていることをご確認ください。
- ③水栓にレンチなどで本品を締付け固定します。  
\*本品のハンドルは閉めたまま水栓のハンドルを開き、漏水がないかご確認ください。
- ④ビスを六角レンチで均等に2箇所締付け固定します。

取付終了後、再度各取付部をしっかりと締付けてください。

本品のハンドルを閉めて水栓のハンドルを開き各部に漏水がないかご確認ください。

次に本品のハンドルを開いて通水し、各部に漏水がないかご確認ください。

\*漏水が発見された場合は、水栓および本品のハンドルを閉め作業をやり直してください。



本社 〒550-0012 大阪市西区立売堀1-4-4

☎(06)6538-1124