

EA468CX-2、-2A サーマスタット^{※1}シャワー付混合栓



品番	仕様	重量
EA468CX-2	—	3.6kg
EA468CX-2A	寒冷地用 ^{※2}	

- ねじ径…PJ1/2
- 逆止弁^{※3}付
- 材質…青銅
- 設置サイズ^{※4}(幅A×奥行B×高さC)
…205×278×88.2mm
- パイプ、シャワーホースセットは専用です。

※1:サーモスタット(自動温度調節器)

適切な温度を維持するために、必要に応じて加熱および停止の切替えを行う装置です。

※2:寒冷地仕様水栓

一般水栓はケレップ(コマ)がハンドルに固定されておらず、ハンドルを回すと水圧でコマが動き、水が流れ出しますが、寒冷地の場合、水が凍るとコマも凍り、水が流れにくくなります。このような状態を防ぐため、寒冷地仕様では、ハンドルにコマを固定してあり、ハンドルを回すとコマもいっしょに動くので、凍った場合でも水が流れます。

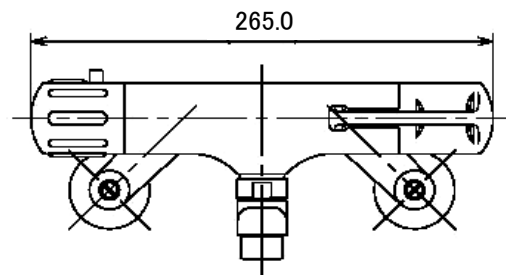
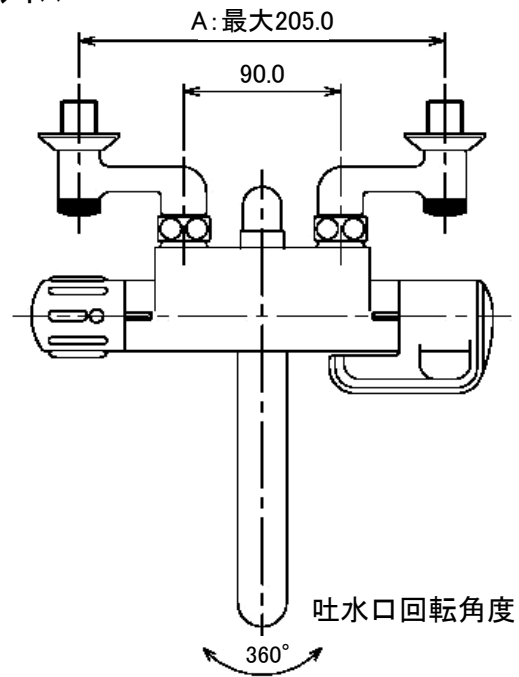
※3:逆止弁

順方向には流体を流し、
逆方向に流れようとするとき自動的に開弁するバルブの一種です。

※4:設置サイズ(壁取付仕様)

幅A…取付ねじ芯間
奥行B…吐水口芯から取付ねじ芯
高さC…ハンドル最上部から取付ねじ芯間

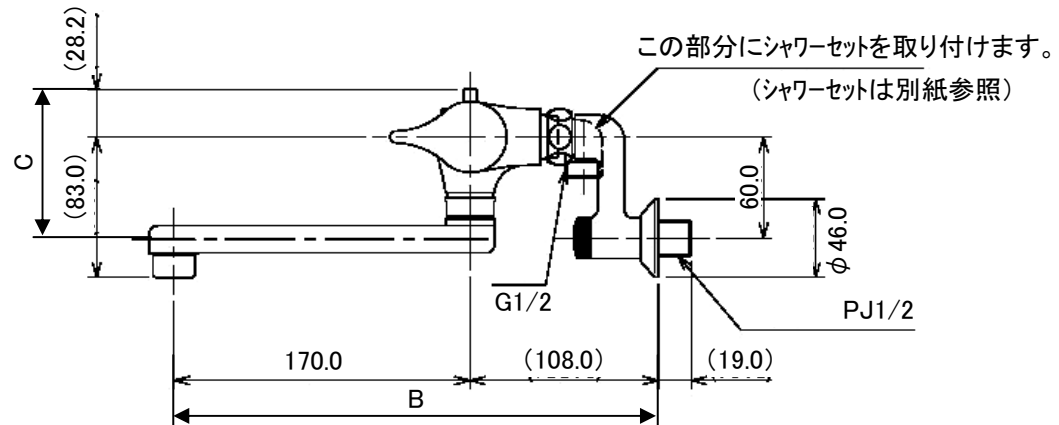
本体サイズ



※1: ()内寸法は参照寸法です

※2: 取付面からの水栓寸法はクランクのねじ込み幅により変化します

単位: mm



シャワーセットサイズ

