

# 洗面器取付金具

TLY220D

OTOJ

TLY220D



包装袋：PE



台紙

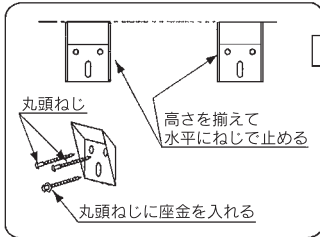
## 洗面器取り付け金具 取付方法

この商品は、TOTO洗面器取り付け用金具の木ねじタイプです。

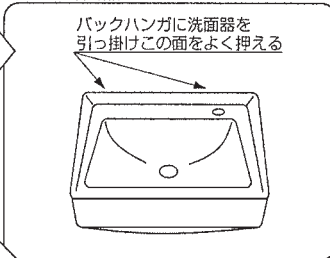
※このパーツの交換には専門の知識が必要です。

取り付け場所を確認してから取り付けてください。

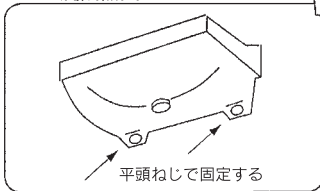
### 1. バックハンガ取り付け。



### 2. 洗面器取り付け。



### 3. 洗面器固定。



### 部品リスト

- |  |           |
|--|-----------|
|  | 2枚 バックハンガ |
|  | 6本 丸頭ねじ   |
|  | 2本 平頭ねじ   |
|  | 2枚 座金     |

### 使用工具

プラスドライバー



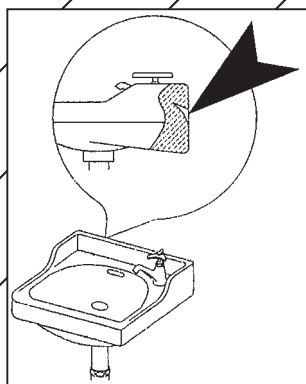
4 940577 280053



再生紙を使用しています。  
※ホッチキスの針に注意して開封してください。

07564N(A)

**工事店さま用**



TOTO株式会社

商品のお問い合わせはTOTO(株)お客様相談室へ

TEL ☎ 0120-03-1010

FAX ☎ 0120-09-1010

受付時間：9:00～17:00

(夏期休暇・年末年始を除く)

※携帯電話・PHSからのご利用は… 093-951-2526

(有料)へ

取付方法は裏面をご覧ください。