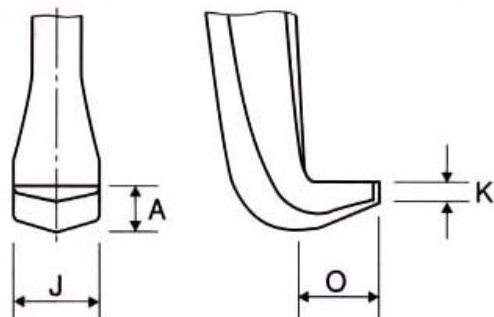


EA500AC-60~-80
(2本爪プーラー)

- 食い付き強化型
- 軸を締めるにつれアームのグリップが強まります
- ドイツ鋼製




	適応径	アーム長さ	重量	耐荷
AC-60	15-60mm	50mm	0.22kg	1t
AC-70	20-70mm	70mm	0.24kg	1t
AC-80	30-80mm	80mm	0.26kg	1t

○ 先端形状



	K	A	J	O
-60	2	6	11	10
-70	2	6	11	10
-80	2	6	11	10

(単位mm)



プーラーの基本的使用方法

- ① 対象物の引き抜く長さを確認してください。
- ② ハンドルを手で反時計方向に回してセンターシャフトを上げておきます。
- ③ フック(2ヶ所)を対象物に均等に力が加かるようにかけてください。
- ④ センターシャフトを軸に当てますが、ある程度までは手で時計方向にセンターシャフトを締め込みます。
- ⑤ センターシャフトが軸の中心に当たっている事を確認して、手でハンドル締め込んで行きます。
- ⑥ 傾いていたりするとうまく引きぬけませんので、引っかった時は一旦作業を中止して、抜けない原因を確認してください。

