

	能力(直径)	アーム深さ	重量
EA510B-100	22~115mm	500mm	15.7kg
EA510B-150	25~155mm	500mm	18.5kg

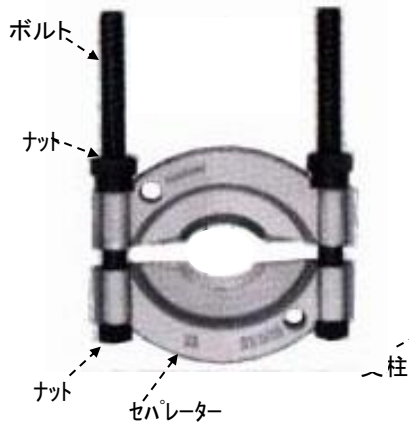
(油圧式ベアリングプーラー)

- 軸受けの取外しに
- 鉄製
- ケース付

- 油圧ラム付
- 油圧能力 10t
- ストローク 10mm
- 重量 1.4kg
- 取付ネジ W1 1/2"-16




○ セパレーター

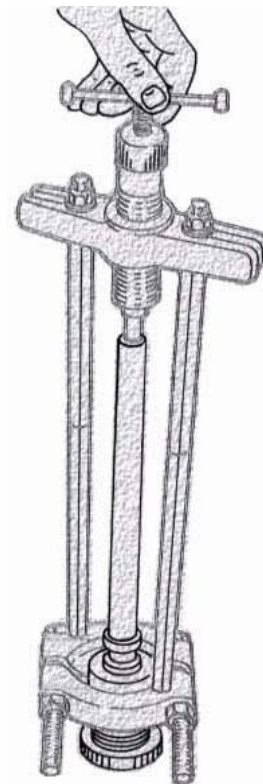


- ① ナットを緩めてセパレーターを広げ図のように取り付けます。
- ② セパレーターを狭めてナットを締め固定します。

○ プーラー装置




- ③ 対象軸の長さに合わせて支柱にエクステンションをねじ込んでください。支柱はセパレーターのネジ穴にねじ込み、立てます。
- ④ ショルダーにラムをねじ込んで取り付けます。ラムのハンドルは巻き上げてスピンドルを引き込ませておいてください。
- ⑤ 支柱にショルダーを取付けます。支柱についているナットで幅を固定してください。



- ⑥ ラムを手でねじ込み、先端を対称軸の中央に仕掛けてください。
- ⑦ ラムのハンドルを手で締め込みながら対象の引抜き作業を行います。(ストロークは10mm)

○セパレーター寸法

-100



-150

