

# EA520BE-2([二段式]ブレーキ付運搬車)取扱説明書 (ドイツ)

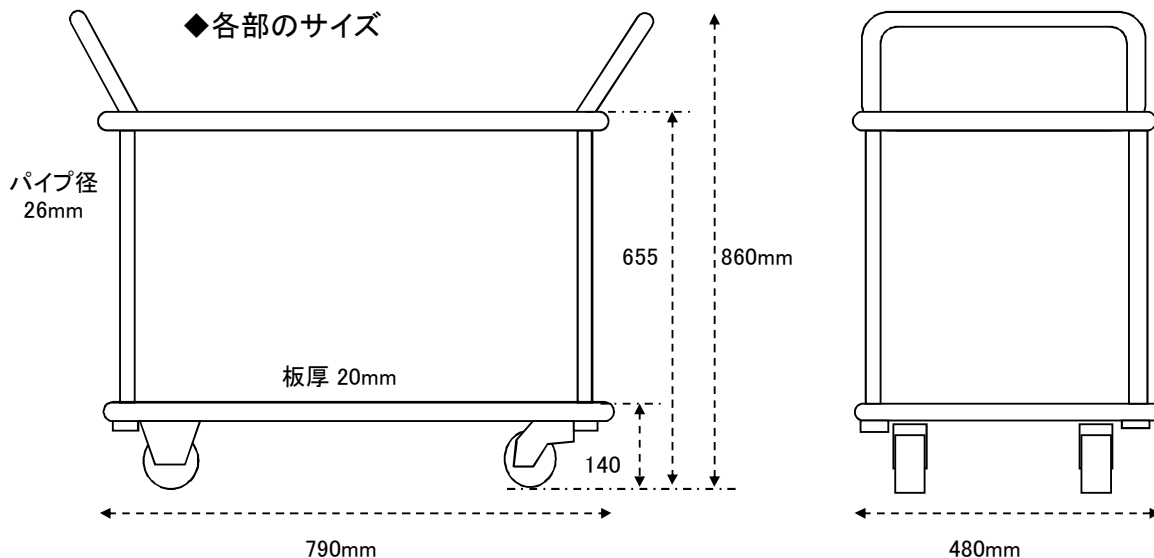
この度は当商品をお買い上げ頂き誠にありがとうございます。  
 使用に際しましては取扱説明書をよくお読み頂きますようお願いいたします。

## ◆仕様 ・お客様組立商品

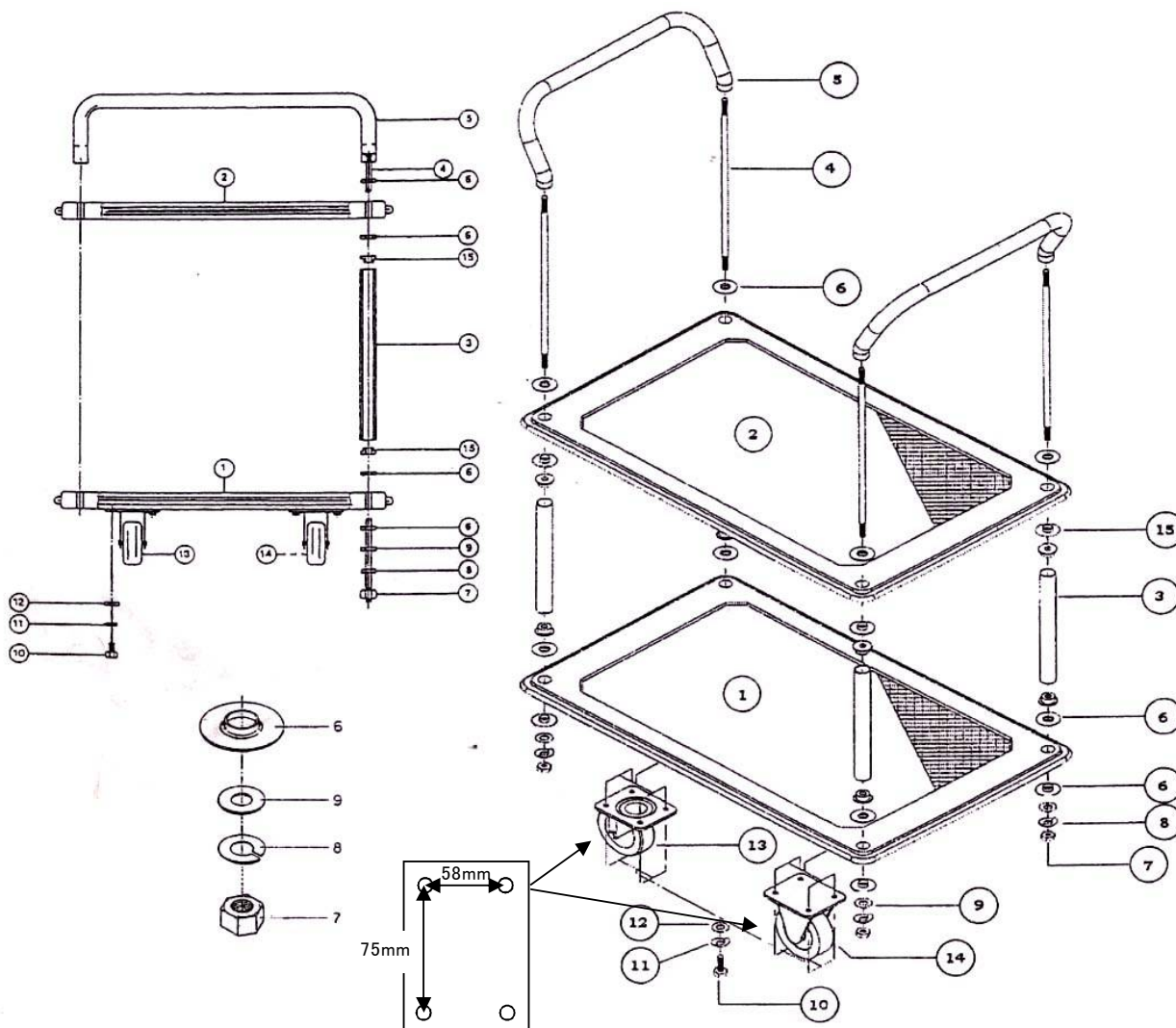
- ・積載耐荷重…120kg
- ・本体材質…スチール製
- ・荷台サイズ…740×480mm
- ・車輪径…φ100mm
- ・車輪材質…ゴム
- ・自重…21kg

## ○ 車輪取付けプレートサイズ

- 固定側:106×88mm
- 自在側:105×84mm

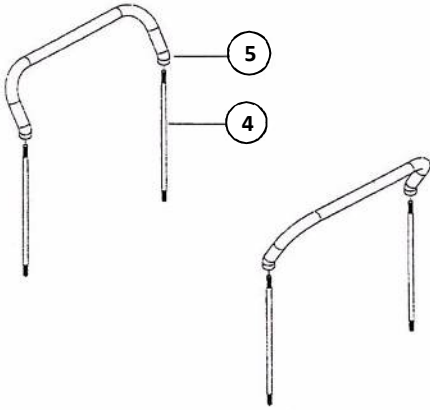


## ●全体構成図

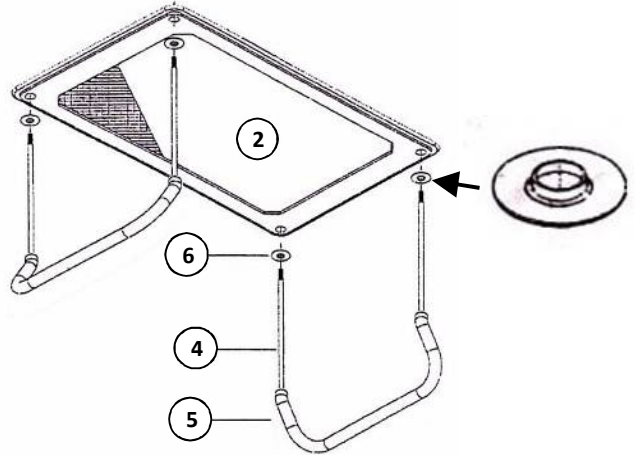


## ●組立方法

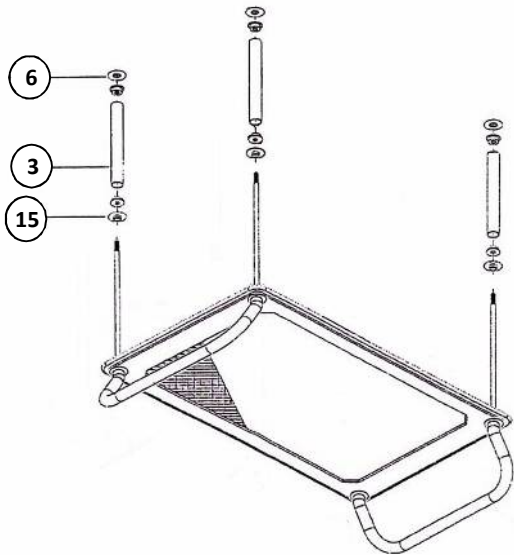
1、ハンドル⑤にボルト④を取り付けて下さい。



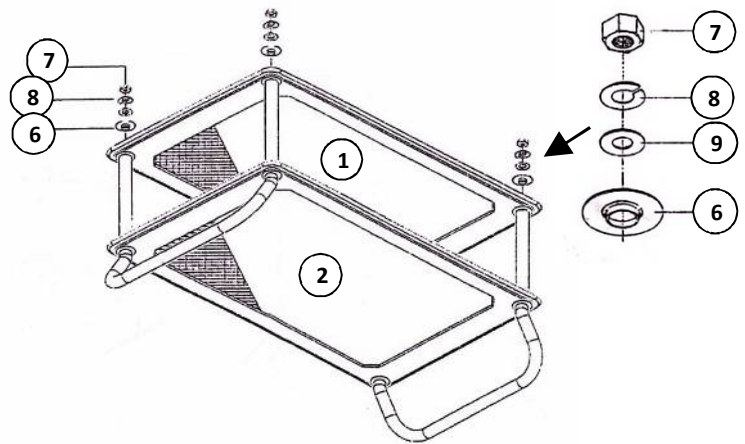
2、荷台②とワッシャー⑥にボルト④を通して下さい。このとき、ワッシャー⑥は荷台②に凸部分をはめ込むようにします。



3、ボルト④を通した後、スペーサー③を通してください。ワッシャー⑮、⑥も荷台に凸部分をはめ込むようにして下さい。



4、荷台①にスペーサー③を通したボルト④とワッシャー⑥を通し、ナットで固定します。ワッシャー⑥は荷台②に凸部分をはめ込むようにします。



5、組み立てた荷台①に自在車⑬と固定車⑭を取り付けます。片側に自在車、もう一方に固定車を片側に合わせて取り付けして下さい。

株式会社 エスコ  
 本社 / 〒550-0012 大阪市西区立売堀3-8-14  
 TEL (06)6532-6226 FAX (06)6541-0929