

# EA520BR-3 アルミ製運搬車(ブレーキ付)取扱説明書

Ver 1.0

この度は当商品をお買い上げ頂き誠にありがとうございます。  
ご使用に際しましては取扱説明書をよくお読み頂きます様お願い致します。

## ⚠ 使用上の注意

- ・使用前にボルト、ナットの緩みがないかを確認して下さい。
- ・荷台より大きな荷物やハンドルの高さ以上に積載しないで下さい。
- ・荷台の上に人や動物を乗せないで下さい。
- ・歩行速度を超えた速度で使用しないで下さい。
- ・勾配のある路面に止めないで下さい。
- ・耐荷重(340kg)以下でご使用下さい。
- ・製品の開閉の際、指などを挟まないよう十分ご注意下さい。

## ◆特徴


荷台はグレーチング状になっており、荷物の滑りを防止します。

## ◆仕様

- 荷台サイズ…590×800mm
- 押手高さ…1000mm
- 重量…15kg
- 積載均等荷重…340kg
- 床高さ…240mm
- 車輪…固定×2  
自在×2(左後輪にブレーキ付)
- 車輪径…前輪200mm  
後輪100mm



## ◆開け方



1. 折りたたんだ状態で  
ロックされているので  
一度レバーを押して  
ロックを解除します。



2. ゆっくりと荷台面を下ろします。

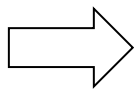


3. 完成

## ◆閉じ方



1. 押手側の荷台面  
を引き上げます




2. レバーがカチッと音が鳴る  
ように強くバーをくぼみに押し  
当てます。

## ◆荷台の固定、解除方法



(固定)

● 台車を折りたたんで固定する時は  
バーをくぼみに強く押し当ててください。  
固定されるとカチッと音が鳴ります。



(固定解除)

● 固定を解除する際はレバーを  
下に押ししてください。



改造はしないでください。

- 本機の寿命を著しく損ねる場合があります。
- ご使用者が怪我をする場合があります。
- 作業工程に支障を来たす場合があります。

株式会社 エスコ  
本社 / 〒550-0012 大阪市西区立売堀3-8-14  
TEL (06)6532-6226 FAX (06)6541-0929