

# EA520BW-40 (運搬車(メッシュかご付))取扱説明書

Ver.1.0

このたびは当商品をお買い上げいただき誠にありがとうございます。  
使用に際しましては 取扱説明書をよくお読みいただきますようお願いいたします。



**注意:** 運搬車は、通常の一般的な荷物の移動や運送を容易にすることを目的として使用されるもので、特別の仕様でない限り、常温時に障害物や異物のない平坦路において、人力で使用するものです。  
使用条件を越える使用や目的外の利用は台車に想定外の負担をかけ、変形や転倒、破損、けがの原因となりますので絶対に避けて下さい。  
以下の使用条件を守って、正しくご使用下さい。

- ・積載均等耐荷重以下で使用し、積載は均等に荷重がかかるようにしてください。
- ・乗越段差での衝撃、積載時での衝撃、衝突時の衝撃など運搬車に衝撃を与えるような使用は避けて下さい。
- ・運搬車は水平な場所で使用して下さい。
- ・製品を改造したり分解したりしないで下さい。
- ・製品の使用時にはねじやキャスターに不具合等がないか点検してから使用して下さい。
- ・事故防止のために、始業前の点検及び定期的な点検・保守を行ってください。
- ・万が一異常がある場合は、そのまま使用することなく、直ちに使用を停止して下さい。
- ・人や動物を乗せないで下さい。
- ・荷物の重心位置が高くなると不安定になりますので注意して下さい。
- ・荷物を高く積むと前方が見えにくくなりますので注意して下さい。
- ・荷物の積み方が悪いと荷崩れを起こしますのでバランスよく積んで下さい。

## 仕様

- ・積載均等耐荷重…300kg
- ・車輪径…125mm(ゴム製)
- ・車輪…自在車…2個  
固定車…2個
- ・荷台サイズ…900×600mm
- ・床面高さ…165mm
- ・重量…23.7kg

## 同封品


- ・荷台…1枚
- ・大ネット(三方連結型)…1枚
- ・ロック付ネット…1枚
- ・三角プレート…4個
- ・ハンドル…2本
- ・固定キャスター…2個
- ・自在キャスター…2個

### <キャスター固定用>

- ・六角ボルト(M10・全ネジ)…16本
- ・ロックナット(M10)…16個

### <ハンドル固定用>

- ・六角ボルト(M10・半ネジ)…4本
- ・六角ナット(M10)…8個
- ・スプリングワッシャー…8枚
- ・平ワッシャー…8枚



荷台



ハンドル



三角プレート



<ハンドル固定用>  
六角ボルト(M10・半ネジ)  
六角ナット  
スプリングワッシャー  
平ワッシャー



大ネット(三方連結型)



ロック付ネット




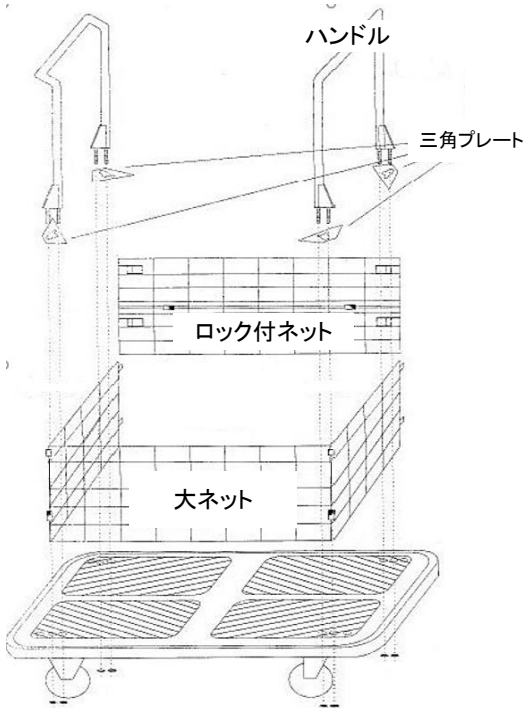
キャスター  
(固定・自在)



<キャスター固定用>  
六角ボルト(M10・全ネジ)  
ロックナット

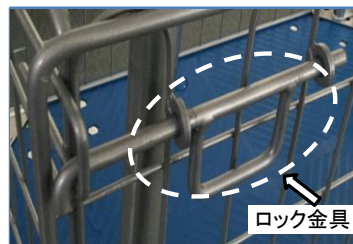
## 組立方法

**!** 【注意】 安全の為、組立は2人以上で行って下さい。(組立には17mmのスパナをご用意ください)




①

天板の裏側をにキャスターを固定する。  
(自在と固定で取り付け位置が決まってい  
適合する位置に取り付ける)



②

大ネットとロック付ネットを左図の様に配置する。  
ロック付ネットはロック金具が付いている面が  
外側になるようにする(2か所)



③

ネットを天板の上に置き、ネット下部のフレームを  
各コーナーの三角プレートで天板に抑える。  
その上にハンドルをネジ穴にあわせて置き、  
六角ボルト(M10半ネジ)、スプリングワッシャー、  
平ワッシャー、六角ナットの順に仮締めし、  
最後にゆがみなどが無いか確認後、本締めをする。

20.Jan.

株式会社 エスコ  
本社 / 〒550-0012 大阪市西区立売堀3-8-14  
TEL (06)6532-6226 FAX (06)6541-0929