

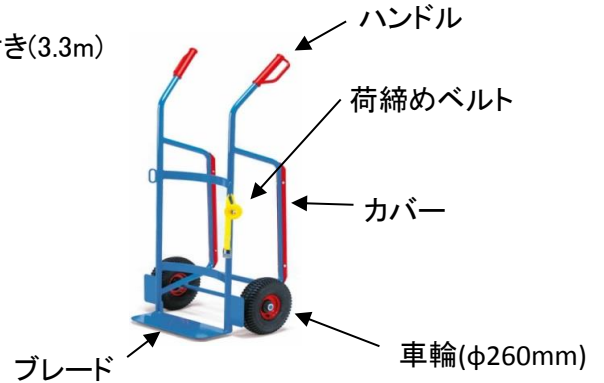
EA520FD-9 ドラム缶トローリー取扱説明書

Ver.1.0

このたびは当商品をお買い上げ頂き誠にありがとうございます。
商品を安全にご使用頂きますためにも取扱説明書をよくお読み頂きますようお願い申し上げます。
※積載均等耐荷重は商品自体の耐荷重であり、積載物を動かすのは人力の範囲です。

●仕様


- ・積載均等耐荷重…250kg
 - ・重量…18kg
 - ・全高…1300mm
 - ・全幅…640mm
 - ・車輪径…φ 260mm
 - ・材質…スチール
- ・荷締めベルト付き(3.3m)



●使用方法



(A)



(B)



(C)

- ・作業者はドラム缶の端を少し浮かせ、ブレードの奥まで入れる。(図A)
- ・付属の荷締めベルトをトローリーの両端にある穴に差し込み、ドラム缶が滑り落ちないように縛る。(図B、C)



(D)




(E)



(F)

- ・ドラム缶がしっかりトローリーと縛られていることを確認し、ゆっくり持ち上げる。(図D)
- ・目的地に着いたらゆっくりドラム缶を下す。(図E)
- ・荷締めベルトを外し、ドラム缶の端を浮かせ、ブレードから離す。(図F)

 作業中には足元の安全の為、安全靴の使用を推奨致します。



改造はしないでください。

- ・本機の寿命を著しく損ねる場合があります。
- ・ご使用者が怪我をする場合があります。
- ・作業工程に支障を来す場合があります。

株式会社 エスコ

本社 / 〒550-0012 大阪市西区立売堀3-8-14
TEL (06)6532-6226 FAX (06)6541-0929

17.Dec.