

【EA520HA-3】 ハンドトラック兼用カート 取扱説明書

Ver.1.1

この度は、当商品をお買い上げ頂き誠にありがとうございます。
製品を安全にご使用頂きますためにも、取扱説明書をよくお読み頂きますようお願い申し上げます。

⚠ 注意：指示に従わない場合、身体への障害や物的財産の損害を負うおそれがあります。



注意

- ・本製品を改造、分解しないでください。
- ・積載均等耐荷重内でご使用ください。
- ・積載する場合は、均等に荷重がかかるように積載し、本製品に偏荷重がかかる積載は避けて下さい。
- ・可動部に手や足を挟まないようご注意ください。
- ・ハンドトラックとして使用する場合は、必ずハンドルとフレームをロックしてください。
- ・人を乗せての使用はしないでください。
- ・使用する際は走らず、ゆっくりと移動してください。
- ・段差の乗り越え時、積載時、衝突などで、強い衝撃を与えないでください。
- ・本製品に荷物を載せて急旋回しないでください。
- ・傾斜が急な路面や、凹凸のある路面での使用はしないでください。
- ・傾斜がある場所での保管はしないでください。
- ・動力を用いての使用はしないでください。
- ・事故防止のため、定期的にボルトやネジに緩みがないか確認してください。
- ・異常が見つかった場合は直ちに使用を中断してください。

◆仕様

・ハンドトラックとカートの2WAY仕様

	ハンドトラック時	カート時
積載均等耐荷重	317kg	400kg
荷台サイズ	230×455mm	340×1040mm
全高	1220mm	900mm
全幅	520mm	
車輪径	φ254×85mm(エアー入ゴム車) / φ127×33mm(ポリオレフィン車)	
重量	16.8kg	
材質	フレーム・荷台:スチール / 車輪:ゴム、ポリオレフィン / ハンドル:アルミ合金	

ハンドトラック時





カート時



◆ハンドトラックからカートへの変更方法

※カートからハンドトラックへ変更する際も、下記操作を逆にして変更してください。

- ①ラッチ解除ボタンを押すとフレームとハンドルのロックが解除されるので、ラッチ解除ボタンを押しながらハンドル下部を手前に引き出してください。




- ②ハンドルとフレーム上部を持ち、少し手前に傾けてフレームをゆっくりと下へスライドしていきます。



注意

フレームをスライドさせる途中で手を離すとフレームが落下し大変危険です。
フレームを下ろしきるまでは絶対に手を離さないでください。



- ③フレームを一番下まで下ろしきれば完成です。



株式会社 エスコ
本社 / 〒550-0012 大阪市西区立売堀3丁目8番14号
TEL (06) 6532-6226 FAX (06) 6541-0929

21.Mar