


ドラム缶ドーリー 取扱説明書

(品番：EA520W-11、EA520W-11B、EA520W-12、EA520W-13、EA520W-14)


この度は弊社製品をお買い上げ頂き誠にありがとうございます。
ご使用前に取扱説明書をよくお読み頂き、正しく安全にご使用ください。

■注意事項

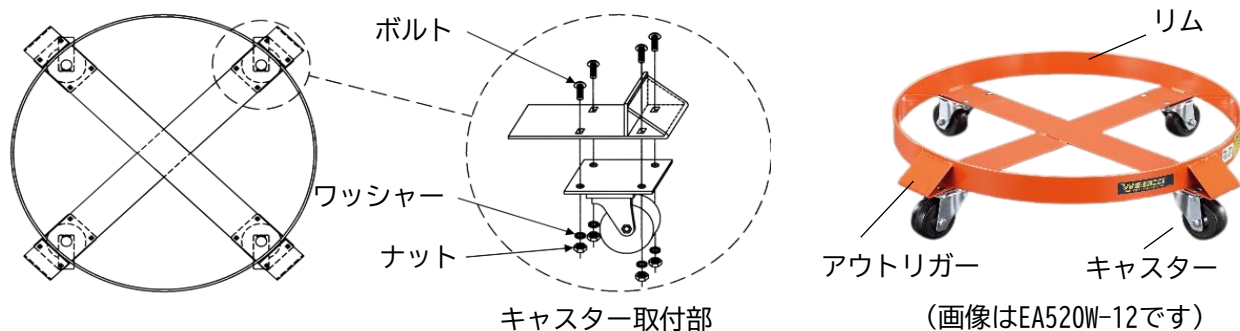
組立上の注意

 注意	<ul style="list-style-type: none"> ・組立て時は手袋を着用してください。 ・平坦で十分な空間がある場所で組立てをしてください。 ・ボルト類は同梱されている物を使用し、確実に締め付けてください。
---	--

使用上の注意

 注意	<ul style="list-style-type: none"> ・適用するドラム缶を積載し移動させる運搬器具です。用途外の使用はしないでください。 ・耐荷重内で使用し、均等に荷重がかかるように使用してください。 ・使用前にボルトのゆるみ、異常がないかを点検し、異常がある場合は使用をしないでください。 ・平坦ではない床の上を移動するときは、特に注意してください。 ・階段や斜面では使用しないでください。 ・分解、改造はしないでください。破損、ケガの原因になります。
---	---

■組立方法/各部名称



付属組立部品

- ・キャスター 4個
- ・ナット 16個
- ・ボルト 16個
- ・ワッシャー 16個

組立てる前に付属する組立部品が揃っているかを確認してください。

- ① リム側を下になるようにして置きます。
- ② キャスターをキャスター取付部に置きます。
- ③ 付属のボルトをリム側から挿入し、付属のワッシャーとナットで取付けます。(上図参照)
- ④ ③を繰返し、4個のキャスターを全て取付けてください。

■仕様

ドラム缶ドーリー						
品番	積載均等耐荷重	適用ドラム缶	フレーム材質	キャスター材質	サイズ (A x B x C)	重量
EA520W-11	453kg	30ガロン	スチール	スチール	610 x 483 x 152mm	8.2kg
EA520W-11B	453kg	55ガロン	スチール	スチール	723 x 610 x 152mm	11.2kg
EA520W-12	408kg	55ガロン	スチール	ゴム	723 x 610 x 152mm	10.0kg
EA520W-13	453kg	85ガロン	スチール	スチール	800 x 686 x 152mm	11.8kg
EA520W-14	453kg	55ガロン	ステンレス	ポリプロピレン	723 x 610 x 152mm	9.5kg
交換用キャスター						
EA520W-112	【EA520W-12用】 75mm ゴム製替えスイベルキャスター(4個)					
EA520W-121	【EA520W-11, -11B, -13用】 75mm スチール製替えスイベルキャスター(4個)					
交換用車輪※						
EA986MB-75	【EA520W-14用】 75x32mm ナイロン製替え車輪(白)(耐荷重200kg/個)(1個)					
EA986MD-75	【EA520W-14用】 75x32mm ナイロン製替え車輪(白)(耐荷重300kg/個)(1個)					

※車輪の交換時は9/16" のソケット
又はスパナをご使用ください。

