

EA525DH-26、27ミールリングマシンバイス(回転台付き)取扱説明書

このたびは当商品をお買い上げ頂き誠にありがとうございます。
ご使用に際しましては取扱説明書をよくお読み頂きますようお願いいたします。

Ver.1.0

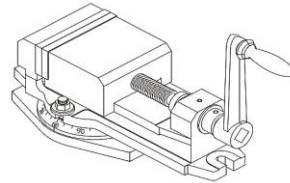
○ 安全のために

- ・バイスと共に使用するボール盤等の取扱説明書の安全な使用方法に準じてください。
- ・ベースにあるフランジを使用して、少なくとも2つの位置で作業台にボルトまたはクランプバイスで取り付けて下さい。
- ・ワーク表面でバイスを据付ける時はバイス側面のフランジをマウントに使用してください。(ボルト、ナット、クランプ等を使用してください。)
- ・機械操作を始める前にジョー部分にしっかりと対象物が挟まれていることを確認してください。
- ・締めすぎに注意してください。バイスは強力なクランプ能力があります。必要なだけの力で締めてください。
- ・対象物を叩いたりハンマーで打ちつけないでください。
当製品は機械操作のみで、対象物を希望する位置に挟んでおくように設計されています。

○仕様

- ・目盛り付きのスイベルベースにより、バイスを360°回転させ、希望の角度で固定できます。
- ・スイベルベースは取り外し可能です。
- ・鋳鉄製

品番	口幅	最大開口	重量
EA525DH-26	100mm	102mm	14.1kg
EA525DH-27	150mm	150mm	33.1kg



○操作方法

- ・バイスを作業台の希望する位置に設置します。
フランジを利用してバイスをしっかりと固定してください。
- ・バイスのジョー部を開き対象物を挟みます。ハンドルを時計方向に回してジョー部を前進させます。
作業を開始する前に対象物がバイスにしっかりと挟まれ固定されているか確認して下さい。

○スイベルベースの使用方法

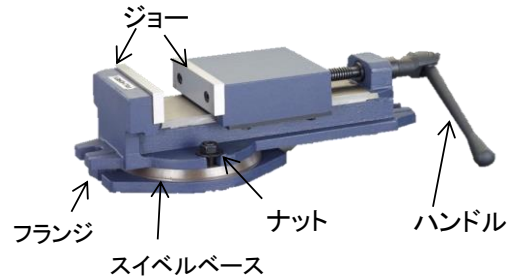
- ・スイベルベースとバイスを固定しているナットを緩めます。
- ・希望する角度にバイスを回転します。
- ・スイベルベース上のナットを締めて固定します。


○スイベルベースを外す方法(右図参照)

- ・スイベルベース上のナットを緩めて外します。

○メンテナンス

- ・使用後は汚れや木片、金属片などを取り除いてください。
- ・可動部には定期的にマシンオイルを注油してください。



 改造はしないでください。
・本機の寿命を著しく損ねる場合があります。
・ご使用者が怪我をする場合があります。
・作業工程に支障を来たす場合があります。

株式会社 エスコ
本社 / 〒550-0012 大阪市西区立売堀3-8-14
TEL (06)6532-6226 FAX (06)6541-0929

10.Feb