

EA525MK-30(エレクトロニックワークセンター)取扱説明書

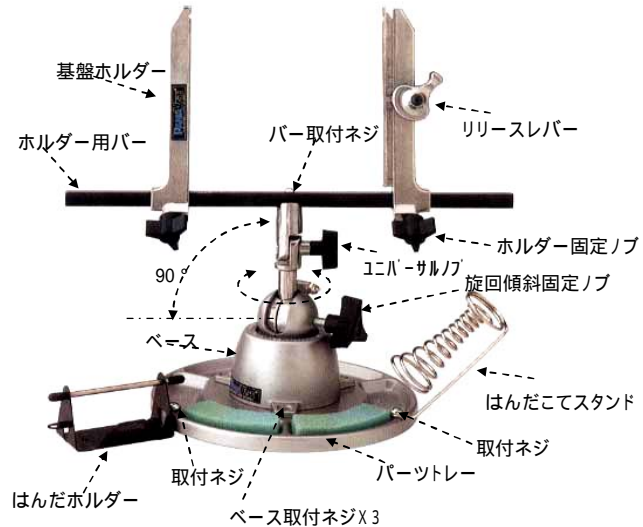
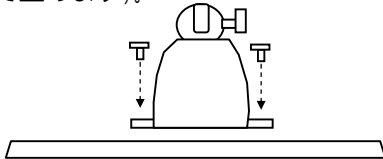
(アメリカ)

このたびは当商品をお買い上げ頂き誠にありがとうございます。
製品を安全にご使用頂きますためにも、取扱説明書をよくお読み頂きますようお願い申し上げます。

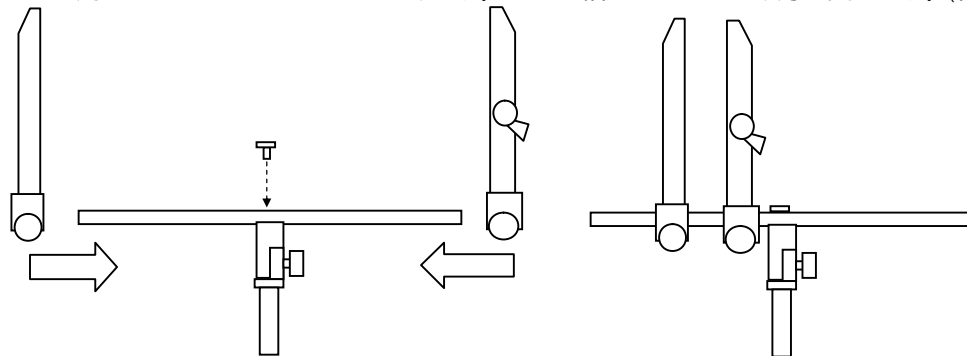
基盤のハンダ付け作業に適したバイス。
適合基盤サイズ 幅3.2 ~ 304.8mm 厚さ4mmまで
重量 2kg
アルミ鋳物製 / 一部スチール製

組立方法

パートレにベースを取付けます。
(付属のネジをプラスドライバーで止めます)。



ユニバーサルが付いた軸にホルダー用バーをネジで取付けます(ドライバー-使用してください)。
ホルダー用バーに基盤ホルダーを差し込みます。基盤の幅により差し込み方を変えます。(図参照)



ベースに付いている旋回傾斜固定ノブを緩めます。

で組み立てたホルダーをベースのユニバーサルに差し込みます。
旋回傾斜ノブを締め込むとホルダーは固定されます。
ホルダーのノブを回して基盤の幅を調整します。

基盤を保持する時は、リリースレバーを調整してください。

付属のはんだホルダー、ハンダこてスタンドをパートレに取付けます。(ドライバー-使用してください。)

必要に応じてパートレをネジ等で机に固定してください。(これに関してはネジは付属していません。)

重い物は載せないでください。

仕様サイズ以外の物をかけて締め付けないでください。

株式会社 エスコ

本社 / 〒550-0012 大阪市西区立売堀3丁目8番14号

TEL (06) 6532-6226 FAX (06) 6541-0929