

A

■ スーパーパイラー (塩ビ管連結工具)

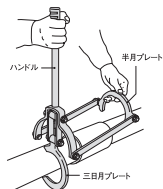
SUPER PILER, PVC Pipe Joiner [Simple type]

▶ 特長

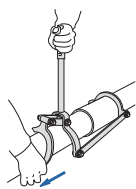
- 各種硬質塩ビ管・管継ぎ手の挿入(連結)保持及び取外しに簡単で便利。
- 狭い場所や溝の中でも作業OK。

■ 操作手順

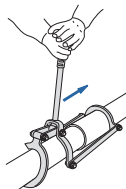
A3



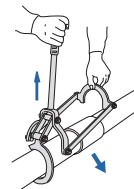
① 図のように、ハンドルと半月プレートを持ち上げ三日月プレートを、管の横より差し込んでください。



② ハンドルを図のように保ち、片方の手で三日月プレートの下側を持ち矢印の方へいっぱい引き寄せてください。(引き寄せが中途半端なときには、管の挿入がうまく行えません。)



③ 差し込み・圧入後、接着剤により完全に固定する間矢印の方向に力を加えて保持してください。



④ 図のようにハンドルと半月プレートをもち上げ、やや矢印の方向に押し出すようにして取り外してください。簡単に外れます。

EA526XS-1
EA526XS-2
EA526XS-3
EA526XS-4
EA526XS-5

品番	適合パイプ(mm)		質量(kg)
	呼び寸法	外径寸法	
A3	75	89	2.7
A4	100	114	3.7
A5	125	140	6
A6	150	165	7
A8	200	216	9