




Cチャン カッター MXC-500

取扱説明書

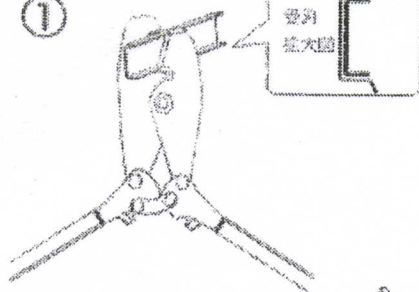
ご使用前には必ず取扱説明書をよく読み、使用方法を十分理解したうえでご使用下さい。




●寸法：500mm ●質量：1,690g

使用方法

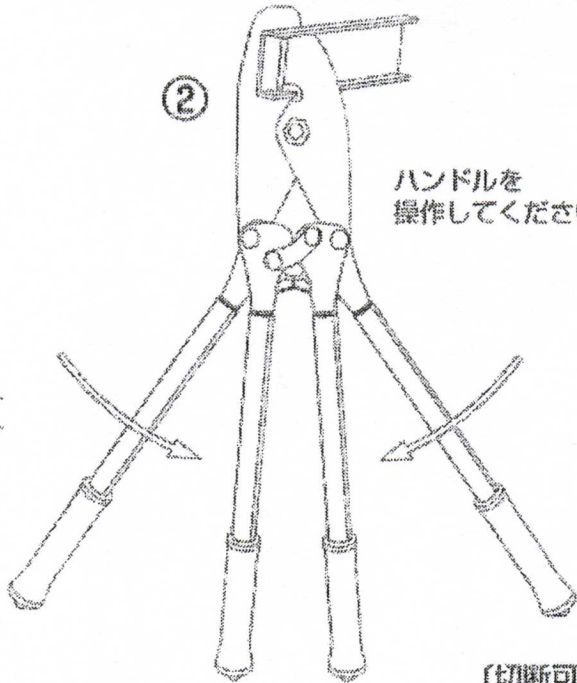
①



ハンドルを開き、切断するチャンネルに対して、90°になるようカッターをセットします。



②



ハンドルを操作してください。

- 適用チャンネルの寸法は右図の通りです。
- ご使用後は駆動部に注油してください。
- 切断する際、切断片落下に注意してください。
- チャンネルのセット方向に注意して下さい。逆方向にセットすると、破損の恐れがあります。

(切断可能寸法)
板厚 1.2mm



- 安全のため、ヘルメット・保護メガネ・作業手袋・安全靴をご使用下さい。
- 刃先には触れないで下さい。手を切る恐れがあります。
- 高所での作業時には足元を確保し、安全ベルト等で体を固定して、安全に心がけて下さい。



- 切断後チャンネルに返りが出ます。触れるとケガをする恐れがあります。
- 頭上での作業時は切断したチャンネルの落下に十分ご注意下さい。
- 本体をチャンネルにかけたまま放置しないで下さい。

※この取扱説明書は大切に保管して下さい。

ミノル工業株式会社