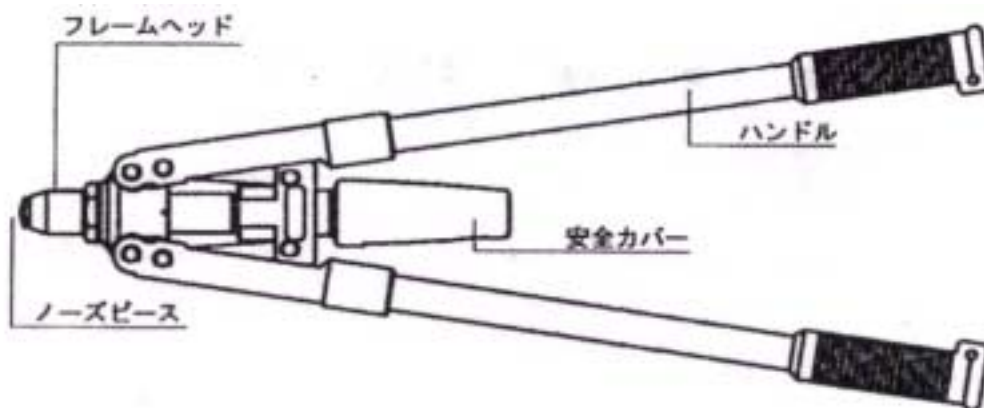


EA527LC

(強力型ハンドリベッター)

- 使用リベット径 4. 8mm、6. 4mm
- 全長 532mm
- 重量 1. 7kg



(操作方法)

1. リベットに合ったノーズピースを使用してください。

※ご購入時にはノーズピースφ4. 8がついております。

※Sボルト用ノーズピースとお間違いないように気をつけてください。

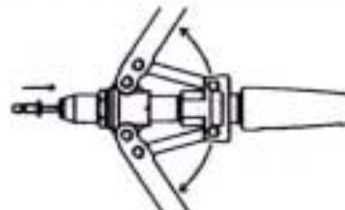
ブラインドリベット用
ノーズピース



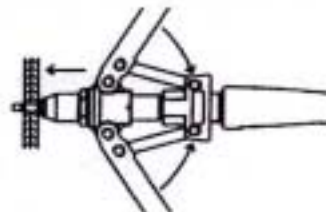
Sボルト用
ノーズピース



2. ハンドルを十分に開けて、リベットの軸をリベッターの先端
(ノーズピース) に挿入します。



3. リベッターに挿入されたリベットの頭部を加工物の穴に挿入
します。



4. 加工物にリベッターを押しつけるようにしながら、リベット
軸が引きちぎられるまで、ハンドルの閉鎖をくり返します。

5. ハンドルを十分に開いて、リベッターの頭部を下または上
に向けて引きちぎられたリベットの軸を取り出してください。
(ノーズピース先端または、安全カバー排出口より、排出されます。)