

バイスプライヤ 基本

《用途》

バイスプライヤは、非常に多様な用途に使われています。一番の特徴はハンドルを握るだけでロックし、ロックされると、物をくわえたまま強く握り締めている必要がなく、固定したまま手を離すことができます。

《特徴》

モンクレッチ プライヤ ベンチ 万力などの機能を備えた万能工具として、鉄板・アングル・パイプ 針金・銅線等を、つかむ・回す・曲げる・ねじる・切る等、木工・金属加工 機械工作などあらゆる分野で使えます。

板金 溶接作業 工場保全等、仮止め 固定 溶着 接合の保持具として、機械 自動車整備 板金 配管 その他各種の作業にとっても便利な工具です。

《種類》

カーブタイプ



ロングノーズタイプ



ストレートタイプ



溶接タイプ

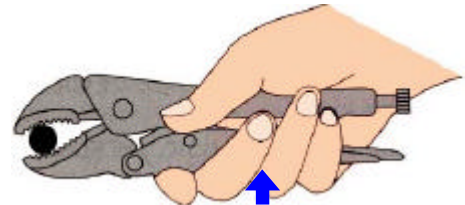


<使い方>

ハンドルを軽く握り、調整ねじを回して口幅の調節をしてください。

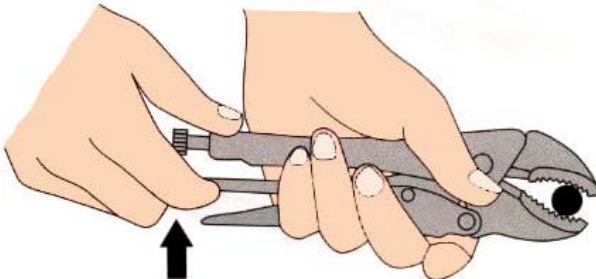


ハンドルを強く握り締め、ロックをしてください。
(物をくわえたまま固定されます)

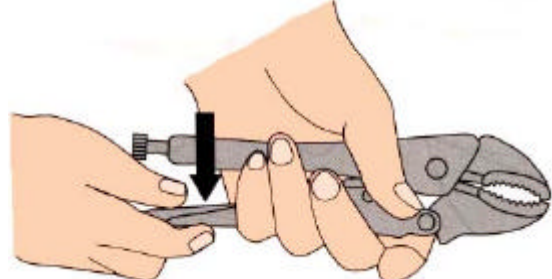


ロックの外し方は、レバーを押してロックを解除してください。

レバーを押し上げるタイプ



レバーを下げるタイプ



調整ねじを回して口幅が自由に変更できますが、締め過ぎるとロックできなくなったり物を損傷したり、緩め過ぎるとロックはできても、ぐらぐらして用をなしません。

！注意！

- 1.用途に合ったタイプ(サイズ)をご使用ください。
- 2.物をロックした状態で牽引や、吊り下げは危険ですから、絶対にしないでください。
- 3.工具の使用目的以外には使用しないでください。

ロックするものをくわえたまま固定

