


小ねじカッターハンディ 取扱説明書

品番：EA545AK-10

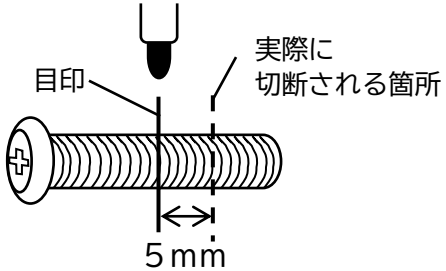
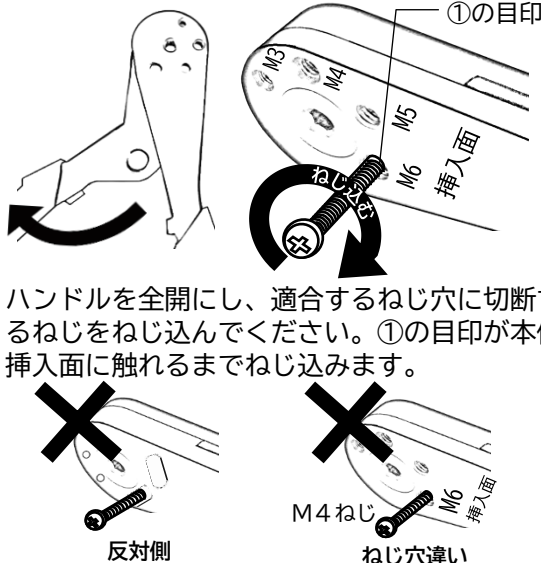
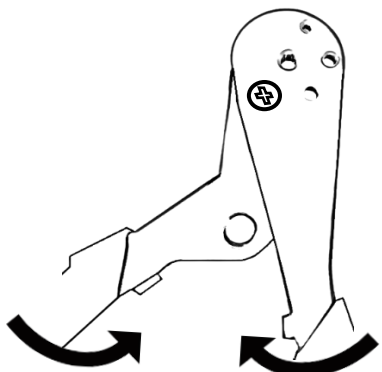
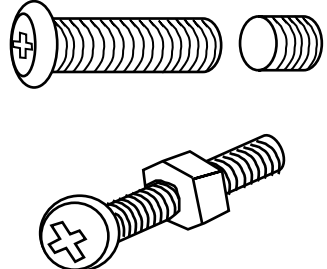
この度は弊社製品をお買い上げ頂き誠にありがとうございます。
ご使用前に取扱説明書をよくお読み頂き、正しく安全にご使用ください。

■注意事項

使用上の注意

 注意	<ul style="list-style-type: none"> ・本製品はねじ(M3, M4, M5, M6)を切断するカッターです。用途外の使用はしない。 ・ボルトや焼入れされたねじなどの熱処理品は切断できません。使用はしない。 ・必ず適合するねじ穴にねじ込んで切断してください。サイズの小さいねじを大きなサイズのねじ穴に挿入して切断するとバリや製品破損の原因となります。 ・必ず挿入面と記載のある面からねじをねじ込んでください。反対側から行くとねじが取り出せなくなります。 ・分解、改造はしないでください。破損、ケガの原因になります。
---	---

■使用方法

<p>①</p>  <p>M3, M4, M5, M6 ねじ用になります。 切断する箇所から 5 mm の所に目印をつけます。 (※ 5 mm 未満の長さの切断はできません。)</p>	<p>②</p>  <p>ハンドルを全開にし、適合するねじ穴に切断するねじをねじ込んでください。①の目印が本体挿入面に触れるまでねじ込みます。</p> <p style="text-align: center;">反対側 ねじ穴違い</p>
<p>③</p>  <p>両手でハンドルを持ち、最後までハンドルを閉じるとねじがカットされます。 ※切断されたねじは本体から抜け落ちます。 容器で受ける等、落下しない様に注意してください。</p>	<p>④</p>  <p>本体からねじを取外して切断完了です。バリ取りをせずにそのままナットを取付けて使用することができます。</p>

■メンテナンス、保管

- ・使用後は汚れを拭き取り、乾燥した場所で保管してください。

■仕様

切断能力	M3・M4・M5・M6 並目 (鉄・ステンレス)※		
サイズ	50 x 16.5 x 225mm	重量	370g
		材質	S58C(カッター部)

※ボルトや焼入れされたねじなどの熱処理品は切断できません。