

# なめたネジを叩いて回す！

**AK-22N**

ネジとりビット (取替用)

**AK-22NS**

ネジとりビット スリムタイプ (取替用)

EA550XB-21



AK-22N



AK-22NS

No.	サイズ
AK-22N	ネジとりビット (M3~6対応)
AK-22NS	ネジとりビット スリム (M2~4対応)

EA550XB-21

**AK-22NH**  
**-1.5~4**

六角ネジとりビット (取替用)

六角穴付きボルト/止めネジ対応

EA550XB-31



AK-22NH-1.5

EA550XB-32



AK-22NH-2

EA550XB-33



AK-22NH-2.5

EA550XB-34



AK-22NH-3

EA550XB-35

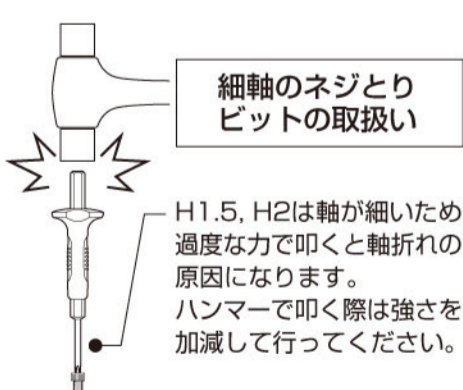


AK-22NH-4

No.	サイズ
AK-22NH-1.5	六角ネジとりビット H1.5mm
EA550XB-31	
AK-22NH-2	六角ネジとりビット H2mm
EA550XB-32	
AK-22NH-2.5	六角ネジとりビット H2.5mm
EA550XB-33	
AK-22NH-3	六角ネジとりビット H3mm
EA550XB-34	
AK-22NH-4	六角ネジとりビット H4mm
EA550XB-35	




**本商品は取替用ネジとりビットです。**  
ネジを取る際は ANEX No.1903 ミニインパクト  
ドライバーと市販のハンマーを合わせてご使用ください。



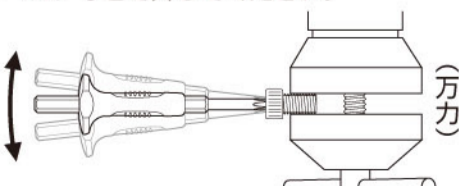
細軸のネジとり  
ビットの取扱い

H1.5, H2は軸が細いため  
過度な力で叩くと軸折れの  
原因になります。  
ハンマーで叩く際は強さを  
加減して行ってください。

抜き取ったネジの外し方



ビット部に外したネジが強く喰いついて  
いる場合があります。プライヤーや  
ペンチなどで外してください。



プライヤーやペンチで外せない場合は  
万力でしっかりとネジを挟み、ネジとり  
ビットを上図矢印のように反復移動させ  
て外してください。