**EA576MS－2**

（カシメパンチ）

特大カシメ用下穴4m

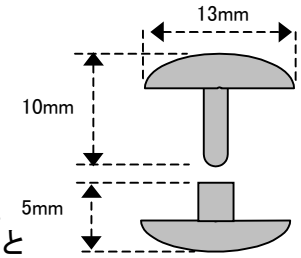


本体…スチール製
長さ…φ16×120mm
重量…130g

台…スチール製
サイズ…φ35×17mm
重量…130g

※カシメ位置を確認して、パンチで対象物に下穴をあけてください。
※カシメ金具の凸部を下穴に通し、凹部と合わせて軽く押し付けると
　ﾊﾟﾁﾝとはいり、仮止めします。
※台にカシメ金具を置きます。
※打ち棒と台の上下を正確に合わせ、木づちかプラスチックハンマーで
　**軽く打ってください。**

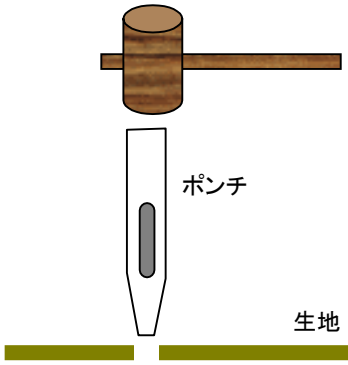


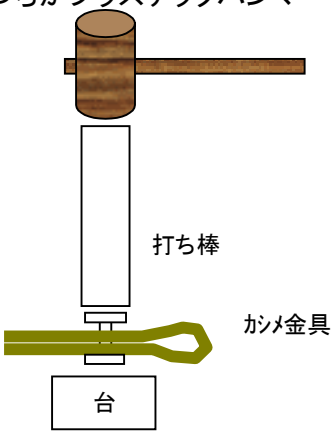


※強く打ちつけると金具が変形するばかりでなく、本体機能も破壊され
　ますのでご注意ください。
※パンチの作業中に指などを挟まないように充分ご注意ください。
※作業中に抜きくず等が飛ぶ事がありますので、安全メガネをご使用の上
　安全作業を心がけてください。
※誤って幼児が飲み込まないように周囲に充分気をつけてください。

ım