

# EA580KE-21 ケーブルストリッパー（太陽光パネル用）取扱説明書

Ver1.1

このたびは当商品をお買い上げいただき誠にありがとうございます。  
ご使用に際しましては取扱説明書をよくお読み頂きますようお願いいたします。

## ■特徴

- ソーラーパネルのケーブルに最適です。
- 一度ストッパーをセットすると均一な被覆はがし作業ができます。

## ■仕様

- 能力…1.5・2.5・4.0・6.0mm<sup>2</sup>
- 樹脂カバー付ハンドル
- 全長…200mm
- 重量…445g

## ■使用方法

- 1、ストッパーと刃先の長さをケーブルの剥く長さに合わせます。  
(ストッパーを移動させます。)





図1




ストッパーをつまみながら動かして  
刃先との長さを目盛を見て（図1）調節できます。

2、ケーブルサイズに合った刃先に通し、ストッパーに当たるまでケーブルを入れます。

正面図



3、ケーブルを保持してハンドルをいっぱい握ると被覆が剥がれます。



株式会社 エスコ  
本社 〒550-0012 大阪市西区立売堀3-8-14  
TEL (06) 6532-6226  
FAX (06) 6541-0929  
東京 TEL (03) 3450-4003