

EA580WB(カッター付きワイヤーストリッパー)取扱説明書

このたびは当商品をお買い上げいただき誠にありがとうございます。
使用に際しましては取扱説明書をよくお読みいただきますようお願いいたします。



使用上の注意

- ・作業中に必ずワイヤーに電気が流れていない事を確認してください。
- ・作業中、刃先には充分気を付けてください。指を挟む恐れがあります。
- ・必ず子供の手の届かない所に保管してください。

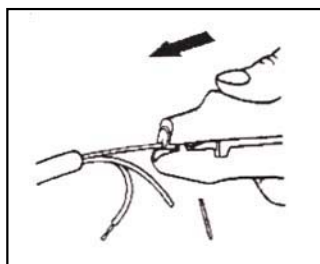
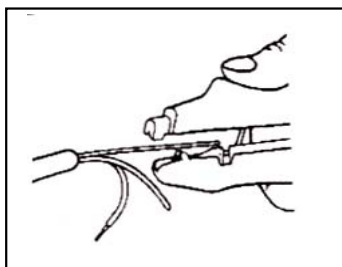
◆仕様

- ・適合ケーブル径…0.5～6.0mm²
- ・最大切断ケーブル径…6.0mm²
- ・全長…約158mm

◆使用方法

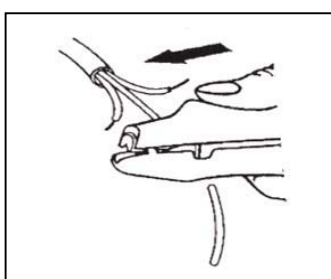
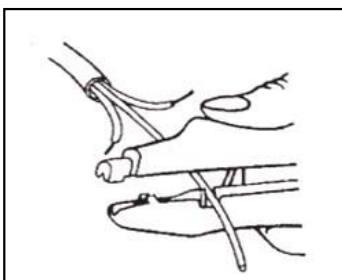
ストリッパー

- ①ワイヤーを図のようにストリッパーの口の先に入れます。
(口の横に8～20のメモリが切っております。同じ寸法に剥がす時に利用してください。)
- ②ハンドルを前に押しすと完了です。




カッター

- ①ワイヤーをサイドカッターに入れます。
- ②ハンドルを強く握ると切断完了です。



◆刃の交換方法

- ①くぼみ部分に先端が細い形状のもの(例えば精密ドライバー等)を押し込みます。
- ②押し込んでいくと刃が外れます。



くぼみ部分