


ケーブルストリッパー 取扱説明書


品番：EA580WE-15、EA580WE-28A

この度は弊社製品をお買い上げ頂き誠にありがとうございます。
ご使用前に取扱説明書をよくお読み頂き、正しく安全にご使用ください。

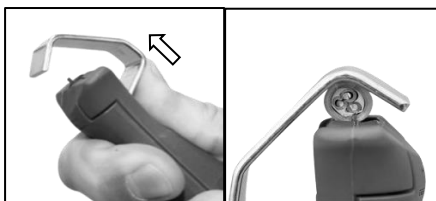
■使用上の注意

 注意	<ul style="list-style-type: none">・本製品はケーブルのシース(外装)をはぎ取る用途で使用する工具です。用途外の使用はしない。・本製品は活線には使用しない。・作業時、刃の交換時は刃先に注意すること。・子供が触れることのできる場所には保管しない。・落としたり投げたり衝撃を与えない。製品の破損の原因となります。・分解、改造はしないでください。破損、ケガの原因となります。
---	---


■使用方法



① ハンドルの底のネジを回して刃の長さを調節してください。



② 親指でケーブルサポートを押し、ケーブルをいれます。



③ ケーブルを中心に左図のように回すと円切りができます。
スライドすると縦割りができます。

※ 使用後は刃が本体から出ない様に収納してください。

■刃の交換方法



① 90° 回して引き抜きます

② カバーを外します

③ 刃を取り出し、新しい刃に交換します
交換後は逆の手順で元に戻します。

■仕様

品番	ケーブルサイズ
EA580WE-15	φ4~16mm
EA580WE-28A	φ8~28mm
EA580WE-16A	替刃(1枚)