


EA580WH ケーブルストリッパー 取扱説明書

Ver. 1.0

この度は弊社製品をお買い上げ頂き誠にありがとうございます。
ご使用前に取扱説明書をよくお読み頂き、正しく安全にご使用ください。


安全上の注意

 注意	<ul style="list-style-type: none"> ・本製品はケーブルのシース(外装)をむく工具です。用途外の使用はしないでください。 ・活線には使用しないでください。感電のおそれがあります。 ・刃は鋭利で危険です、手が触れないように十分注意して作業してください。 ・子供の手の届かない所に保管してください。 ・分解、改造はしないでください。破損、ケガの原因になります。
--	---

■機能

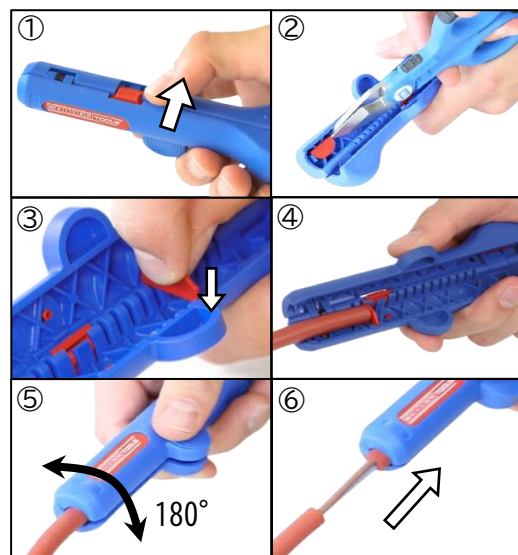
- ・丸型ケーブル(φ6~13mm)のシース(外装)むきが簡単にできます。
- ・細長い形状で、狭いスペースでも作業ができます。
- ・シース(外装)むき長さを30~100mm(5mm刻み)の範囲で設定でき、連続した作業に最適です。
- ・耐久性のある刃で、目詰まりや交換の手間がありません。
- ・人間工学に基づいた握りやすいハンドル形状

■各部名称



■使用方法

- ①留め具をスライドさせ、本体を開きます。
- ②本体から調整板を外します。
- ③調整板をシース(外装)をむく長さに合わせて、溝に差し込みます。
- ④ケーブル先端を調整板にあてるように、本体にセットします。
- ⑤本体を握りこみ、左右に180° 本体を回します。
- ⑥本体を引っ張るとシース(外装)がむけます。
- ⑦使用後は、留め具で固定し、開かないようにしてください。



使用方法は
動画でもご
覧頂けます。

■仕様

品番	能力 (mm)	皮むき長さ (mm)	全長 (mm)	重量 (g)
EA580WH	6~13	30~100	140	48