

EA580WL ケーブルストリッパー 取扱説明書

Ver.1.0

この度は当商品をお買い上げいただき誠にありがとうございます。
使用に際しましては取扱説明書をよくお読みいただきますようお願い致します。

◆仕様

- ・適合ケーブルサイズ…φ 25mm以上
- ・切り込み深さ…0～5mm(調整可能)
- ・材質…耐衝撃性ポリアミド
- ・重量…220g
- ・全長…210mm
- ・替ブレード…EA580WL-1
- ・樹脂ケース付き

◆各部名称



◆使用方法

- ・切り込み深さの調整
厚み調整ねじを回して、ブレードをケーブルの被覆の厚みに合わせます。(図1)
(0～5mmまで、0.1mm単位で調整可能)
- ・縦割り
ブレードを被覆に食い込ませ、レバーを前後に動かします。(図2)
(ケーブル径が25mm以上ないと歯車が噛み合わないため、使用できません。)
- ・横割り
本体を回転させることでブレードが横を向きます。
この状態でレバーを前後に動かします。(図3)





図4

図4: 商品の使用方法を動画で紹介しています。
QRコードを読み取り、再生してください。




◆ブレードの交換方法

1. 厚み調整ねじを時計回りにブレードのホルダーが外れるまで回します。
2. 刃先の向きに注意しながら(図5)ブレードを交換し、厚み調整ねじを反時計回りに締めれば完了です。



図5



※ブレードは両刃になっているため、
上下入れ替えるだけで使用すれば
刃の交換が少なくて済みます。

⚠ 注意

- ・活線作業には使用しないでください。
- ・ブレードは非常に鋭利です。取り扱いの際は十分にご注意ください。

改造はしないでください。

- ・本機の寿命を著しく損ねる場合があります。
- ・ご使用者が怪我をする場合があります。
- ・作業行程に支障を来たす場合があります。

株式会社 エスコ

本社 / 〒550-0012 大阪市西区立売堀3-8-14
TEL (06)6532-6226 FAX (06)6541-0929

21.Mar.