

EA586KA, KB(油圧ナットブレーカー)取扱説明書

(ドイツ)

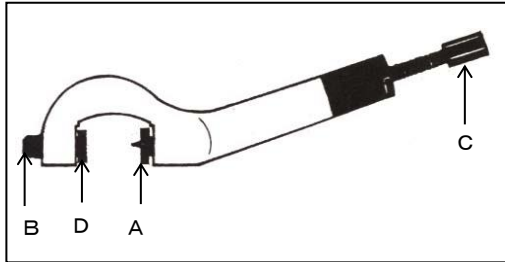
Ver.1.1

このたびは当商品をお買い上げいただき誠にありがとうございます。
使用に際しましては取扱説明書をよくお読みいただきますようお願いいたします。

	仕様能力(ナットサイズ)
EA586KA	7~24mm
EA586KB	22~36mm

★ 錆付いたナットを割って取り除く工具です。


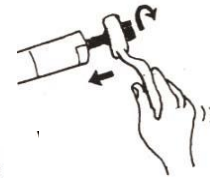
★ 使いやすいように角度が付いています。



ステンレス不可
焼入れナット不可

◆ 使用方法

1. 錆付いたナットの中心にブレーカーの刃(A)を垂直になるように合わせます。
2. ブレーカー後部ナット(C)をメガネレンチやモンキーレンチを使って締付けると、錆付いたナットが割れます。
3. 本体を外して、後部ナット(C)をゆるめ…
4. 図のようにブレーカー(A)と(B)の間に割ったナット等をかませて、ブレーカー先端部(B)をモンキーレンチを使って締付けブレーカーの刃(A)を元の位置に戻しておきます。



株式会社 エスコ

本社 / 〒550-0012 大阪市西区立売堀3-8-14

TEL (06)6532-6226 FAX (06)6541-0929

17.Jun.