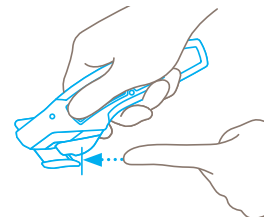


## TECHNISCHES DATENBLATT

### SECUMAX 370 NR. 370001

#### Sicherheitstechnik



#### Verdeckt liegende Klinge – höchste Sicherheit

Die Klinge des SECUMAX 370 liegt nicht offen, sondern ist von Mensch und Ware abgeschirmt. Das gibt Ihnen ein Höchstmaß an Sicherheit. Vor Schnittverletzungen und vor Warenbeschädigungen.



#### SICHERHEITSMESSER MIT VERDECKT LIEGENDER KLINGE UND VARIABLER SCHNITTtieFE VON 6 BIS 10 MM.

**Bestellnummer** 370001.02

#### Wächst mit seinen Aufgaben.

Das SECUMAX 370 von MARTOR ist das weltweit erste GS-zertifizierte Sicherheitsmesser mit verdeckt liegender Klinge und max. 10 mm Schnitttiefe. Bislang war bei 6 bis 7 mm Schluss – nicht genug, um z.B. dickere Kartons mit bis zu drei Lagen effizient zu schneiden. Die innovative Lösung von MARTOR setzt genau hier an. Sie kombiniert die höchste Sicherheitstechnik mit einer flexibel erweiterbaren Schnitttiefe. Der glasfaserverstärkte Griff besteht zu mind. 60 % aus recyceltem Kunststoff.

#### Größere Schnitttiefe

Die Schnitttiefe können Sie je nach Bedarf von 6 auf 10 mm erweitern. Dazu steht der beidseitige Schieber bereit, den Sie mit dem Daumen nach vorn bewegen. Der Klingenzugang wird dadurch breiter – optimal für dickeres Schneidmaterial.

#### Robuster Klingenkopf

Das SECUMAX 370 ist zudem für festeres Schneidmaterial konzipiert. Der innovative Klingenkopf ist mit einer 0,63 mm starken Klinge ausgestattet, die höchsten Belastun-

gen standhält. Nach oben hin fungiert sie als 6 mm langer Klebebandritzer.

#### Schutz für Mensch und Ware

Der Kunststoff schirmt die Klinge von Mensch und Ware ab. Daneben dient er zum Einstechen ins Schneidmaterial. Ihre eigene Arbeitssicherheit erhöhen Sie noch dadurch, indem Sie den Schieber – sofern betätigt – mit Beginn des Schnitts wieder loslassen.

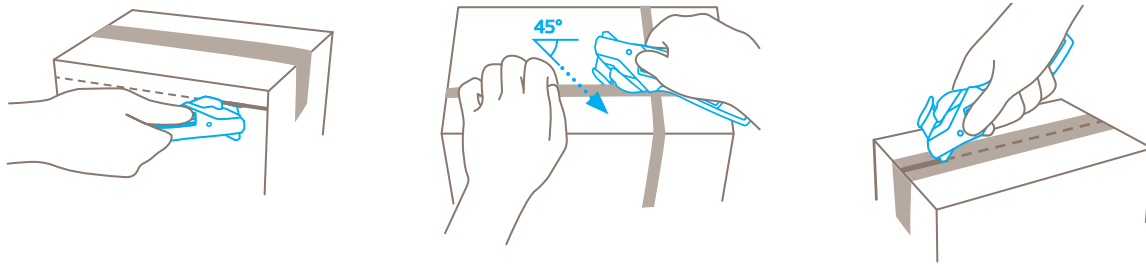
#### Recycelter Kunststoff

Der Griff des SECUMAX 370 ist nicht nur besonders ergonomisch. Er besteht zudem aus einem hochwertigen recycelten Kunststoff, der glasfaserverstärkt ist. Damit punktet das Sicherheitsmesser in Sachen Nachhaltigkeit und Langlebigkeit.

#### Einfachste Bedienung

Das erste SECUMAX mit Schieber ist für Rechts- und Linkshänder geeignet. Der Schieber ist angenehm leichtgängig. Form und Oberfläche sorgen für einen optimalen Halt. Der Klingenswechsel gelingt mühelos über den blauen Wechselknopf.

## ANWENDUNG



## PRODUKTEIGENSCHAFTEN

### Technische Merkmale

 Höchste Sicherheit	 Klingenwechsel ohne Werkzeug	 Hoher Abriebschutz	 Besonders ergonomisch
 Für Rechts- und Linkshänder	 Variable Schnitttiefe (6-10 mm)	 Klebebandritzer	 Werbedruckgeeignet
 Öse zum Befestigen			

### Hauptschneidmaterialien

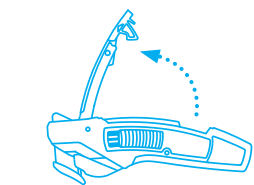
 Karton: bis 3-lagig	 Kunststoffumreifungen	 Wickel-, Stretch-, Schrupffolie	 Klebeband
 Sackware	 Filz	 Vliesstoff	 Schaumstoff, Styropor
 Kaschierte Folie	 Laminierte Folie		

### Montierte Klinge

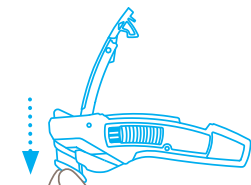


NR. 3770  
0,63 mm

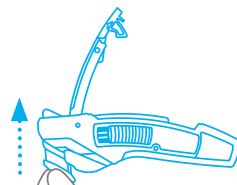
## KLINGENWECHSEL



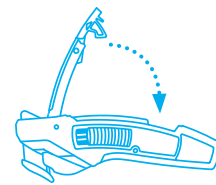
Klingenfixierung mithilfe des Klingenwechselknopfs **vollständig** aus dem Griff herausdrehen und **halten**.



Klingenkopf **herausziehen** und **wechseln**.



Halten Sie dabei den Klingenkopf im rechten Winkel vor den unteren Griffbereich. **Drücken** Sie den Klingenkopf **bis zum Anschlag** in den Schlitz hinein.



Klingenfixierung in den Griff zurückbefördern. Klingenwechselknopf **hörbar einrasten** lassen.

## SERVICELEISTUNGEN



Sicherheitsposter



Trainingsvideo



Technisches Datenblatt



Beratung

## PRODUKT- UND VERPACKUNGSDetails

<b>Bestellnummer</b>	NR. 370001.02	<b>Verpackungseinheit</b>	1 im Einzelkarton
<b>Maße Messer (L x B x H)</b>	163 x 18 x 58 mm	<b>Maße Einzelkarton</b>	165 x 20 x 60 mm
<b>Gewicht Messer</b>	60,0 g	<b>Gewicht Einzelkarton</b>	77,0 g
<b>Basismaterial</b>	Recycelter Kunststoff, glasfaserverstärkt	<b>EAN-Code Einzelkarton</b>	4002632805110
<b>Schnitttiefe</b>	6 - 10 mm	<b>Menge per Umkarton</b>	10 Messer
		<b>Maße Umkarton</b>	173 x 110 x 127 mm
		<b>Gewicht Umkarton</b>	870,0 g
		<b>EAN-Code Umkarton</b>	4002632855115
		<b>Zolltarifnummer</b>	82119200

## SICHERHEITZERTIFIKAT

<b>Ausstellungsdatum</b>	12.09.2025
<b>Zertifikat</b>	GS-Zertifikat NR. 190881-8267-55094-2025

## Zertifikate und Auszeichnungen



## SICHERHEITSHINWEISE

Bitte lesen Sie die Anleitung und bewahren Sie diese stets gut auf, damit Sie Ihr neues MARTOR-Schneidwerkzeug sicher und optimal verwenden können.

**1. Allgemeine Anwendungshinweise:** Bitte nutzen Sie das Produkt nur für manuelle Schneidarbeiten, stets sorgfältig und nicht auf zweckentfremdete Weise. Achten Sie hierzu auf die korrekte Handhabung und den richtigen Einsatz des Schneidwerkzeugs. Als zusätzliche Schutzmaßnahme empfehlen wir das Tragen von Handschuhen.

**2. Besondere Anwendungshinweise zur Vermeidung von Verletzungsgefahren:** Lassen Sie beim Umgang mit dem Produkt immer größte Vorsicht walten. Machen Sie sich vor dem ersten Gebrauch mit der Sicherheitstechnik und ihrer Funktionsweise vertraut. Überprüfen Sie auch vor jeder weiteren Verwendung das Messer auf einwandfreie Funktion. Benutzen Sie nur einwandfreie Schneidwerkzeuge mit scharfer, sauberer und unbeschädigter MARTOR-Klinge. Stellen Sie auch sicher, dass die Funktionsweise des Messers nicht durch das zu schneidende Material bzw. durch Verschmutzung oder Partikelanhaftung im Bereich der Klinge beeinträchtigt wird. **Achtung, die Klinge ist scharf und kann zu erheblichen und tiefen Schnittverletzungen führen. Greifen Sie daher niemals in die Klinge!** Platzieren Sie die zweite Hand nicht auf dem Schneidweg des Messers und schneiden Sie grundsätzlich am Körper vorbei.

**3. Ersatzteilaustausch:** Tauschen Sie stumpf gewordene Klingen rechtzeitig aus! Verwenden Sie dazu nur MARTOR-Ersatzklingen. Ausgewechselte Klingen sind fachgerecht zu entsorgen. Sie gehören nicht in den Papiermüll, da sonst eine erhebliche Verletzungsgefahr besteht. Führen Sie Reparaturen nie selbst aus. Weist das Schneidwerkzeug Alterungs- oder sonstige Verschleißerscheinungen auf, wie z. B. Funktionsstörungen bei der Sicherheitstechnik, beim Klingenwechsel oder in der Handhabung, muss es ausgemustert und ersetzt werden. Veränderungen oder Manipulationen am Produkt sind nicht erlaubt, da diese die Produktsicherheit beeinträchtigen. **ACHTUNG**, hier ist die Verletzungsgefahr besonders hoch!

**4. Nichtverwendung des Schneidwerkzeugs:** Sichern Sie die Klinge stets so (abhängig vom Produkttyp), dass Schnittverletzungen ausgeschlossen sind. Bewahren Sie das Produkt an einem sicheren Ort auf.

**5. Pflegehinweise:** Halten Sie das Schneidwerkzeug immer sauber und setzen Sie es nicht unnötig Schmutz und Feuchtigkeit aus, um eine lange Lebensdauer zu gewährleisten.

**ACHTUNG: Es wird keine Haftung für Folgeschäden übernommen. Technische Änderungen und Irrtümer vorbehalten! Dieses Produkt gehört nicht in Kinderhände!**

## ZUBEHÖR

---

### GÜRTELTASCHE L

NR. 9922



Wohin mit Ihrem Schneidwerkzeug, wenn Sie es mal nicht brauchen? In der robusten GÜRTELTASCHE L finden alle größeren MARTOR-Messer sowie unsere Sicherheitsscheren Platz. Mehr noch: Die zusätzlichen Innen- und Außenfächer können Sie flexibel bestücken, indem Sie hier z.B. ein weiteres Messer, einen Stift oder eine Klappenverpackung unterbringen. So transportieren Sie in der GÜRTELTASCHE Ihre Arbeitsmittel sicher von A nach B – und haben sie gleich zur Hand, sobald es weitergeht.

### GÜRTELTASCHE XXL

NR. 9924



Die GÜRTELTASCHE XXL ist ein echtes Raumwunder. Mit ihr transportieren Sie nicht nur Ihre MARTOR-Schneidwerkzeuge sicher von A nach B. Stets griffbereit sind auch alle weiteren Arbeitsutensilien. Die GÜRTELTASCHE XXL verfügt über zwei große Fächer: Das innere ist verschließbar, das äußere mit einer Messersicherung versehen. Und auch bei den Trageoptionen sind Sie top ausgestattet. Wählen Sie flexibel zwischen Gurt, Klettverschluss und Clip.

### TOOL RETRACTOR

NR. 9960



Der TOOL RETRACTOR schützt Ihr Schneidwerkzeug vor Verlust und vor dem Herunterfallen. Kernstück ist die hochbelastbare und bis zu 90 cm ausziehbare Kevlarschnur. Sobald Sie Ihr Messer loslassen, wird es über die flexible Schnur zu Ihnen zurückbefördert. Ihre Hände sind frei für andere Tätigkeiten – das Messer bleibt stets griffbereit. Der Karabiner ist für Ihre Gürtelschleife gedacht, das Stahlseil am anderen Ende für die Öse Ihres Schneidwerkzeugs.

### SAMMELBOX

NR. 9810




Die SAMMELBOX befüllen Sie mit dem Inhalt Ihrer SAFEBOX. Oder direkt mit Ihren gebrauchten Klingen. Wenn die Box voll ist, drehen Sie den Deckel bis zum Anschlag zu. Die Box lässt sich jetzt nicht mehr öffnen. Danach können Sie die SAMMELBOX mit den Klingen sicher und komplett über Ihren Restmüll entsorgen.

### WANDHALTERUNG

#### SAMMELBOX

NR. 9845



Gleich mitbestellen! Ihre SAMMELBOX können Sie mit der praktischen Halterung an jeder geeigneten Wand in Ihrem Unternehmen befestigen – und zum Entsorgen wieder abnehmen. Für die Montage an Rohren oder Stangen verwenden Sie bitte die mitgelieferte Klemme inkl. Schrauben und Muttern.

---

## HERSTELLER

MARTOR KG | Lindgesfeld 28 | 42653 Solingen | Germany  
T +49 212 73870-0 | info@martor.de | www.martor.com