
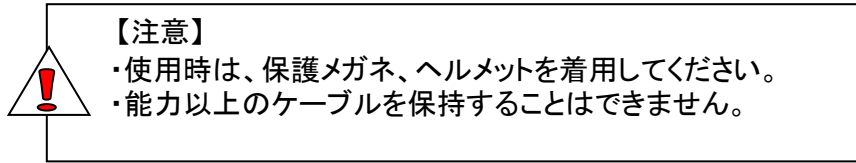


# 四方ケーブルローラー取扱説明書

この度は当製品をご購入頂き誠に有難うございます。  
ご使用に際しましては取扱説明書をよくお読み頂きます様お願い致します。

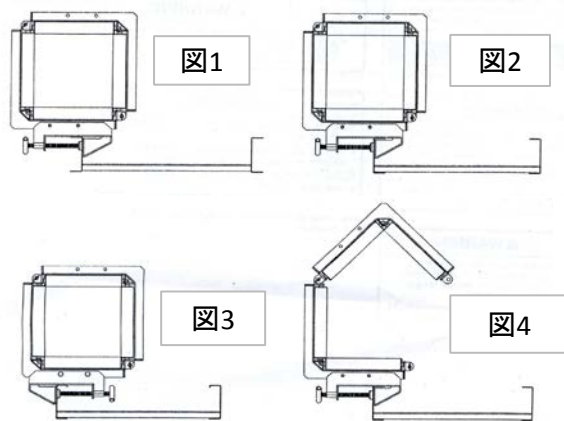


## 【操作方法】

・クランプ部をケーブルトレイに取り付けます。  
ケーブルトレイのフランジのタイプにより、図1-3のうち適当な方法で取り付けてください。

・クランプは、内外いずれからでも取り付けることができます。

・図4のように、ローラーがケーブルトレイ内部の底に向けて開くように取り付けてください。  
ローラーがケーブルトレイの外側に向かって開く場合は、ボルトを外し、クランプを逆方向に付け直してください。



株式会社 エスコ

本社 / 〒550-0012 大阪市西区立売堀3丁目8番14号  
TEL(06)6532-6226 FAX(06)6541-0929