

取扱説明書

このたびは、「2連トイレトーパーホルダー」をご採用いただき、ありがとうございます。この取扱説明書を必ずお読みのうえ、正しく使用してください。本取扱説明書は必ず保管してください。

安全上のご注意

⚠ 注意 ケガや器具損傷の原因となる

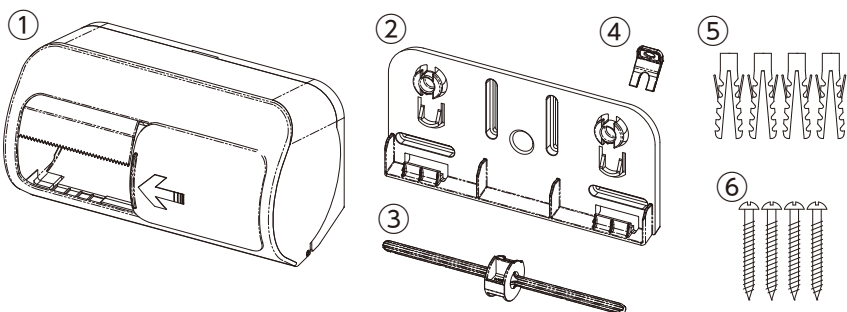
❗ 必ず行う

- 取付け面の壁は凹凸の無い、平面に取付けてください。器物損傷、落下によるケガの原因になります。
- 製品は十分に強度が確保できる場所に取付ける。落下や壁の破壊の原因になります。
- 取付け後は製品にがたつきがないか、確認する。器物損傷、落下によるケガの原因になります。
- カッター刃で手を切らないように注意する。ケガの原因となります。

⊘ 禁止行為

- 製品の用途以外での使用はしない。器物損傷によるケガの原因になります。
- 製品に衝撃や無理な力をかけない。器物損傷、落下によるケガの原因になります。
- トイレトーパー以外を芯棒にかけない。器物損傷によるケガの原因になります。
- 製品にぶら下がったり、寄り掛かったりしない。器物損傷、落下によるケガの原因になります。
- 温風器、ドライヤー等で直接熱を当てない。器物損傷によるケガの原因になります。
- 製品に力を加えたり、重い物を置いたりしない。器物損傷の原因になります。

各種名称・製品仕様

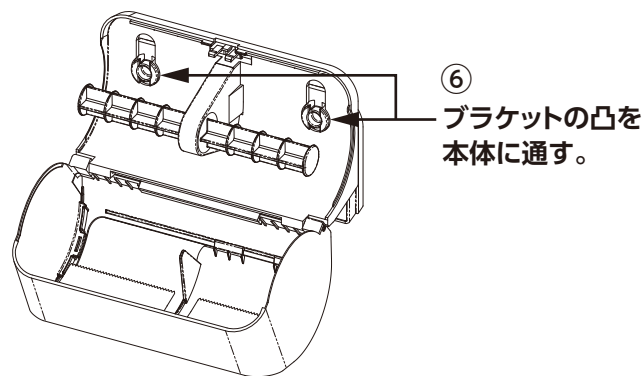


	名称	員数	材質
①	本体	1	ABS,POM,SUS
②	ブラケット	1	ABS
③	細芯	1	ABS
④	鍵	1	ABS
⑤	φ6アンカープラグ	4	PP
⑥	タッピングネジ4×30	4	SUS

取付方法

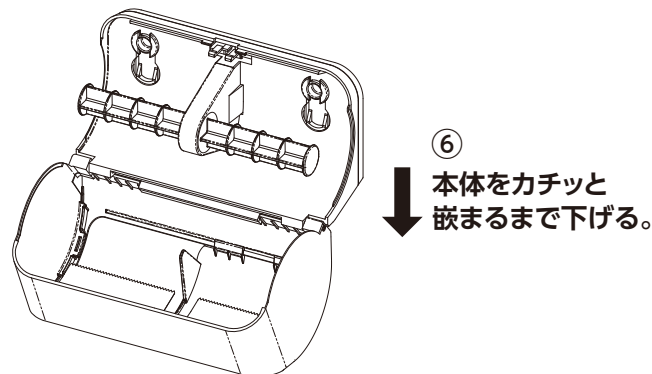
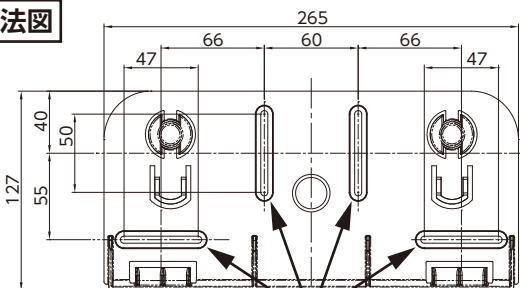
コンクリート・タイル壁などに取付ける場合

- ① 本製品がドア開閉や通行の妨げにならないように設置場所を決める。
- ② 設置場所にブラケットを当てて、アンカー取付け位置に印をつける。
- ③ コンクリートドリルなどの専用工具にて下穴を開ける。
※ 付属のアンカープラグを使用する場合は径φ6mm、有効深さ35mmの穴を開ける。
- ④ アンカープラグをしっかりと差込む。
- ⑤ ブラケットをタッピングネジで4ヶ所固定します。
- ⑥ 右図のように、ブラケットの凸を本体の穴に通し、本体をカチッと嵌るまで下方に下げる。
- ⑦ 本体にぐらつきが無いか、確認する。



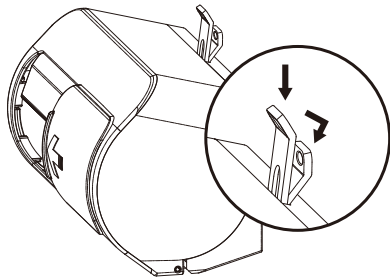
⚠ 木造の壁に取付ける場合は、厚み12mm以上の合板、または30mm以上の補強木を設け、付属のタッピングネジを使用して取付けてください。

取付寸法図

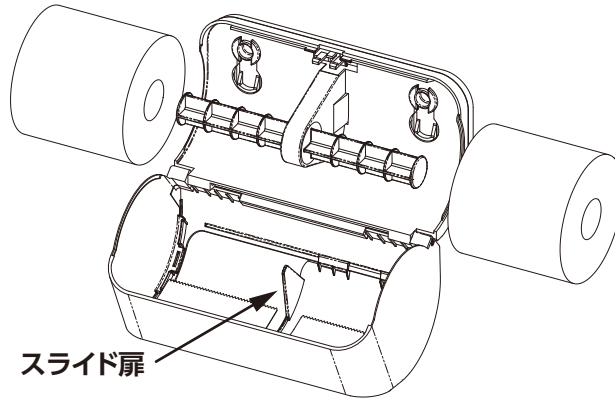


ペーパーの補充方法

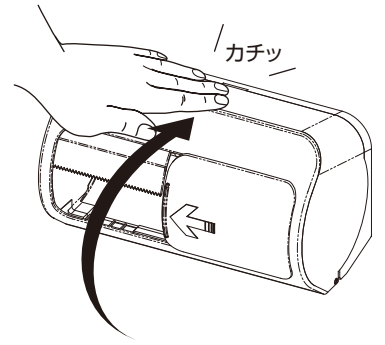
- ①-1 鍵の先端を本体上部の穴に上から差し込みます。
- ①-2 鍵を壁側に押しながら下へ押し込みます。



- ②左右からトイレトーパーを挿入し、スライド扉を右側へ移動させる。



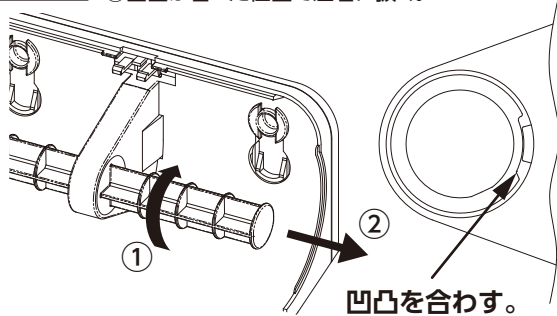
- ③扉の天面を手で押しながら、カチッと嵌め込んでください。



軸芯の交換方法

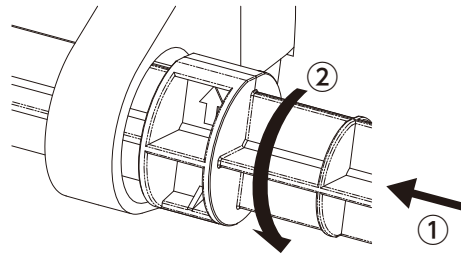
取外し方

- ①図のように軸芯を90°回転させ、
- ②凹凸が合った位置で左右に抜く。



取付け方

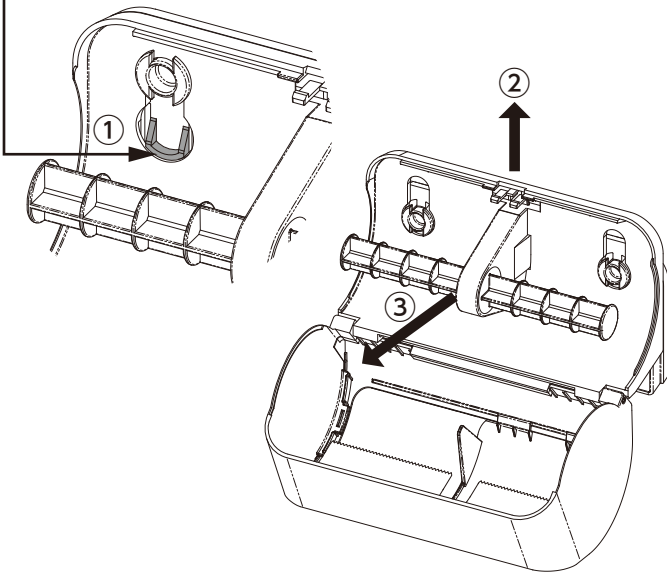
- ①図のように軸芯中央の矢印を上に向け、中央まで挿入し、
- ②矢印の方向にカチッというまで回す(約90°程)。



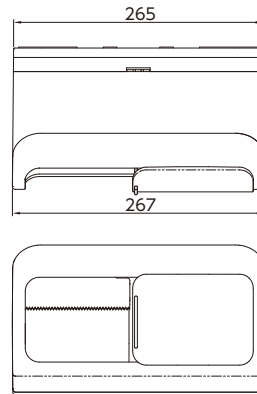
⚠ 細芯用軸芯を取付・取外しする場合は、スパナ(8mm)を軸に掛け回すと簡単に固定できます。

本体の外し方

- ①ブラケット凸部を左右同時に押し込み、本体の引っ掛かりを外し、
- ②本体を上へ持ち上げ、
- ③手前に外す。



基本仕様



品名：2連トイレトーパーホルダー
 品番：2R-TPH
 寸法：W267×H159×D157
 重量：800g
 原産国：VIETNAM

推奨するペーパー寸法

外径=φ120mm以下
 幅=105~114mm
 普通芯軸=φ38mm
 細芯用軸=φ10mm以上

お手入れ方法

- 本製品を掃除する際、シンナー、ベンジンまたはアルコール及び有機溶剤を含むガラスクリーナーなどは使用しない。
- 固いブラシ・タワシなどは使用しない。



- しつこい汚れは、中性洗剤を含ませた布でふいた後、水で濡らして固く絞った布などでふきとる。
- お手入れに上記のものは使わないでください。



製品安全への取り組み

弊社では、当製品を安全にご使用いただける様に、「安全な製品情報表示システム」を取り入れて、当製品の取扱説明書を作成しています。詳しい情報はサイトへアクセスください。



タカラ産業株式会社

〒577-0013
 大阪府東大阪市長田中2丁目2番30号 長田エミネンスビル2F
 TEL(06)7711-3080
<http://www.takaranet.co.jp>