

[伸縮式]高枝切 取扱説明書

品番：EA650AX-22、EA650AX-23、EA650AX-24

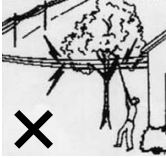
弊社取扱い製品をご購入頂きありがとうございます。ご使用前に取扱説明書をよくお読み頂き、内容を理解した上で正しく安全にご使用ください。取扱説明書はいつでも閲覧できる様にしてください。

■注意事項

誤った取扱いをした場合に生じる危害や損害の程度を下記に区分をしています。

▲警告	誤った取扱いをした場合、死亡や重傷を負うおそれがあります。
△注意	誤った取扱いをした場合、ケガや物的損傷を負うおそれがあります。
⊘	してはいけない内容です。
ⓘ	実行する必要がある内容です。

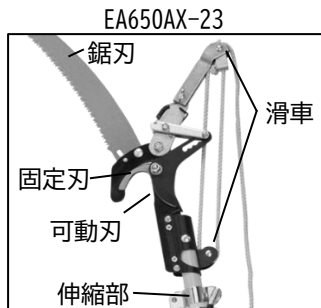
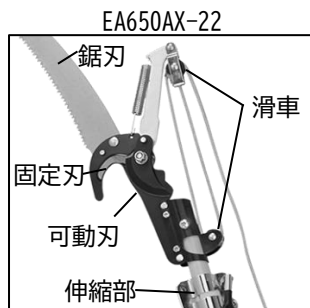

・安全上の注意

⚠ 警告	⊘ 禁止	<ul style="list-style-type: none"> 本製品は高枝の整枝を目的としております。用途外での使用をしない。 送電線や電線から15メートル以内では使用しない。感電のおそれがあります。 分解、改造はしない。思わぬ事故やケガにつながるおそれがあります。 小さな子供やペットの手の届くところでの使用、保管はしないこと。思わぬ事故やケガのおそれがあります。 	
---------	---------	---	---

・使用上の注意

⚠ 注意	⊘ 禁止	<ul style="list-style-type: none"> 切断能力を超える使用はしない。本製品が破損するおそれがあります。 鋸刃やはさみの刃を素手で直接触らない、又、はさみの間に手や指をいれない。ケガのおそれがあります。 斧のようにたたきつける使用はしない。バランスを失い思わぬ事故や製品の破損につながるおそれがあります。
	ⓘ 必ず守る	<ul style="list-style-type: none"> 使用前に、ガタツキがないかの確認をすること。ガタツキがある場合は、固定用蝶ナットやナットがしっかりと固定されているか点検すること。その上でまだガタツキが認められる場合は使用を中止すること。 作業時は長袖、長ズボン、保護手袋を着用し、落下物によるケガを防ぐ為、頭部、顔、目の保護具を着用すること。 落下物を避ける為、作業者の頭上で作業はしない、また、作業員以外の人や動物を作業場に近づかせないこと。 作業時は地面から作業を行なうこと。屋根の上やはしごの上からは作業しない。転落のおそれがあります。

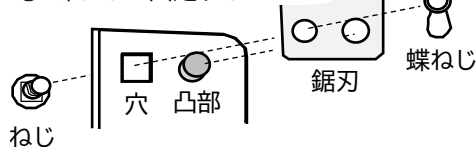
■各部名称



■組立方法

鋸刃の取付

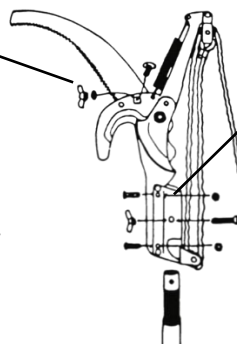
- ① 固定刃の穴にねじを差込む
- ② ①と固定刃の凸部の2カ所に鋸刃の穴を指し込む
- ③ 蝶ねじで固定する



ハッドの取付

(EA650AX-22、EA650AX-23のみ)

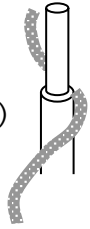
- ① 伸縮部より先の部分をヘッドで挟むようにします。
- ② ボルトを蝶ねじ、ナットで固定します。



■使用方法

はさみでの切断方法


- ・ロープを引くと可動刃が動き、枝をカットします。
(ロープを右図のようにハンドルに1回巻きつけると、ハンドルの反りを抑えることができます)
- ・切断能力を超えるものは鋸刃でカットしてください。



伸縮方法


EA650AX-22、EA650AX-23の場合

- ・レバーを起こした状態でハンドルの伸縮ができます。
- ・固定する場合はレバーを倒してください。



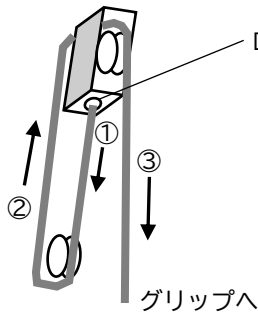
EA650AX-24の場合

- ・伸縮部を押すとピンが外れて伸縮ができます。
- ・ピンを穴に入れると固定できます。

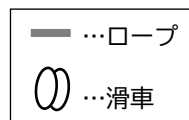


ロープの取付方法

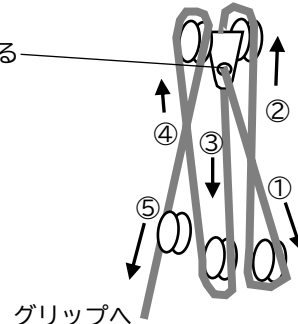
EA650AX-22、EA650AX-23の場合



ロープが抜けないように結び目をつくる



EA650AX-24の場合



■メンテナンス、保管

- ・使用後は鋸刃、固定刃、可動刃をきれいに拭き、注油してください。
- ・直射日光や雨風の当たる場所では保管しないでください。
- ・保管時は、転倒ないように処置してください。

■仕様

高枝切本体

品番	特徴	全長	鋸刃長	切断能力	重量
EA650AX-22	滑車2個	1.8~3.6m	300mm	φ31mm	2.02kg
EA650AX-23	滑車2個/ ラチェット式	1.8~3.6m	300mm	φ31mm	2.30kg
EA650AX-24	滑車5個	1.8~4.0m	300mm	φ25.4mm	2.30kg

交換用鋸刃

品番	仕様
EA650AX-222	EA650AX-23用※交換用鋸刃

※EA650AX-22にも使用出来ますが、鋸刃の角度調整はできません。
※EA650AX-24の交換用鋸刃のご用意はございません。