

品番 76937
ポール標尺 アルミ製 50cm 巾60mm 伸縮式2m2段

■用途

- 高所の現場記録や写真撮影に。

■特長

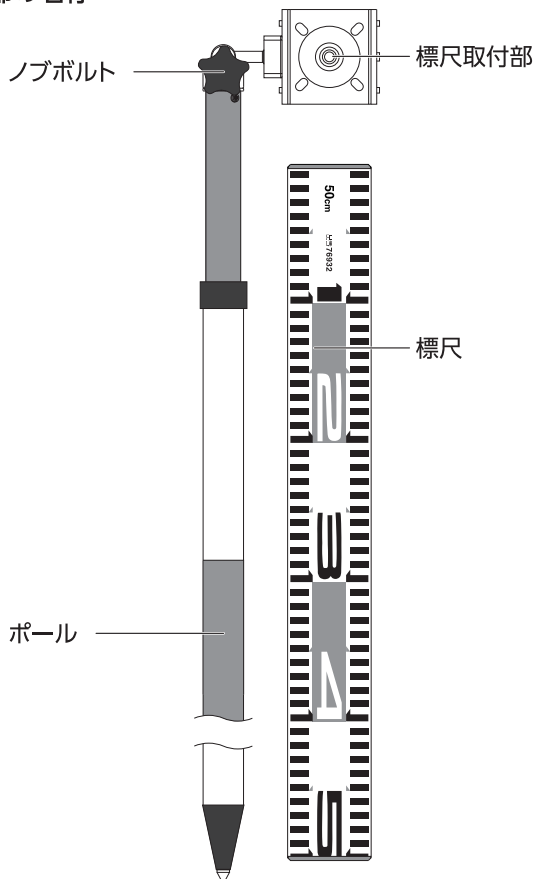
- ポールに標尺が付いているため、高所のヒビや剥離している箇所などに直接当てて計測できます。
- ポールの石突きを地面に突き刺すことで自立させることができます。
- ポールは伸縮式のためコンパクトにでき、携帯しやすい設計です。
- 金属製のポールジョイント部で標尺をがっちり固定できます。

■対応標尺*

- 品番76931
標尺 アルミ製 30cm 巾60mm
- 品番76932
標尺 アルミ製 50cm 巾60mm

※標尺取付部の片側に標尺端部を取り付け、確実に固定、保持できるサイズです。

■各部の名称



■仕様

材 質	<ul style="list-style-type: none"> ■ポール アルミ製 2m 2段 本体:アルミ 先端部:ポリプロピレン樹脂、鉄 ジョイント:ナイロン樹脂 ■標尺 アルミ製 50cm 巾60mm 本体:アルミ 先端部:ポリプロピレン樹脂 ■標尺取付部 本体:鉄(クロムめっき)、ポリアセタール樹脂 ■ポールジョイント部 本体:アルミ ノブボルト:ポリプロピレン樹脂、炭素鋼 	
	本体サイズ	1,260×125×65mm(収納時)
	標尺サイズ	500×60×6mm
	製品質量	785g

⚠ 警告

⚠感電注意 ●電気に触れる恐れのある場所では使用しないでください。

⚠ 注意

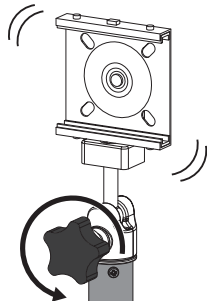
- 用途以外には使用しないでください。
- 落下などによる強い衝撃を与えないでください。
- 子供の手の届かない所に保管してください。
- ポールジョイント部の固定を緩めた際に、ポールと標尺の間に指などを挟まないように注意してください。
- 保管する際は汚れや水分をよく拭き取ってください。
- 汚れた場合は柔らかい布で拭いてください。シンナーなどの揮発油やアルコール類で拭かないでください。
- ポールの先端は鋭利で危険です。取り扱いには十分注意してください。
- 弊社は、本製品に関連して生じたお客様および第三者の結果的損害、付随的損害、逸失利益などの間接損害について、それらの予見または予見可能性の有無にかかわらず一切の責任を負いません。ただし、弊社に故意または重過失が存する場合またはお客様が消費者契約法上の消費者に該当する場合は、この限りではありません。本製品の使用に関し弊社が損害賠償責任を負う場合、本製品の代金相当額を限度額として賠償責任を負うものとします。

輸入発売元
シンワ 測定株式会社
〒955-8577
新潟県三条市興野3-18-21
製造元/親和測定(大連)有限公司
URL <https://www.shinwasokutei.co.jp>

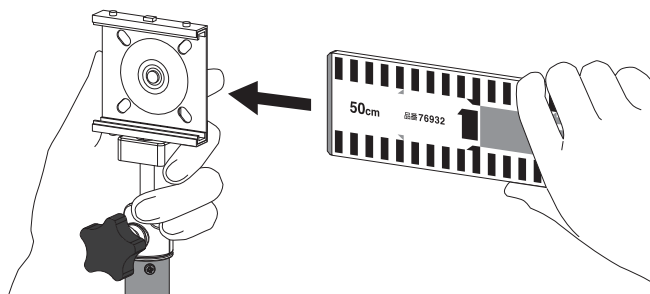
お問い合わせ
シンワ お客様相談室
0120-666899
受付時間(土日祝日除く)
AM8:30~PM5:00
MADE IN CHINA

■使用方法

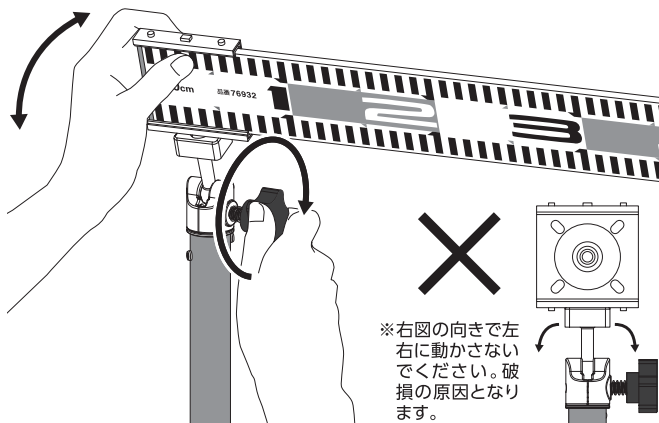
①ノブボルトを緩めて、標尺取付部が自由に動くようにします。



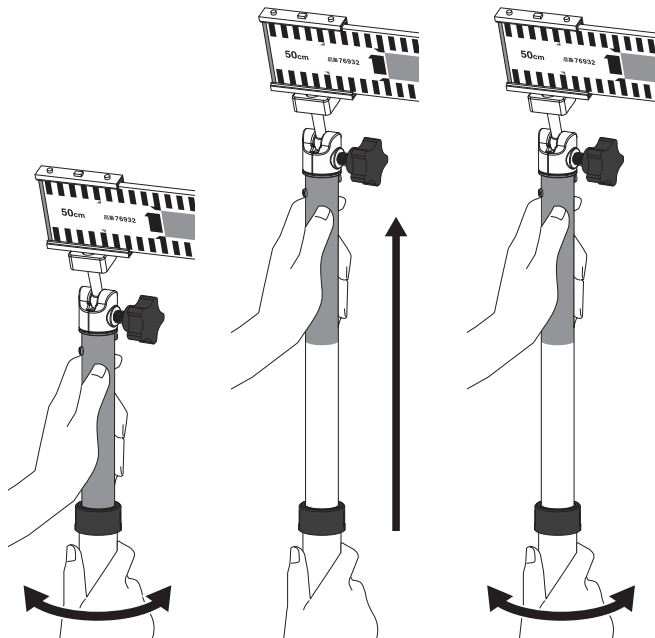
②標尺取付部を手でしっかり押さえながら、標尺を標尺取付部に差し込みます。



③標尺を持って横向きに90°回します。標尺の角度を調節したら、ノブボルトを締めて固定します。



④当てる対象の位置に合わせてポール(下部)の長さを調節します。



ポール(下部)を左右にひねってロック解除

ポール(上部)を持って上に伸ばす

ポール(下部)を左右にひねってロックする

⑤使用後は、標尺取付部が動かせる程度にノブボルトを緩め、標尺とノブボルトが正面を向くようにして標尺を下げます。標尺が完全に下がりきらない場合は、ノブボルトを緩めることで下げられます。

※ノブボルトを勢いよく緩めると、標尺が急に下がる恐れがあります。指を挟まないように注意してください。

