

■用途

- 現場記録写真撮影に。
- 出来形検測、配筋検査に。
- 標尺やロッドテープを鉄筋に固定したいときに。

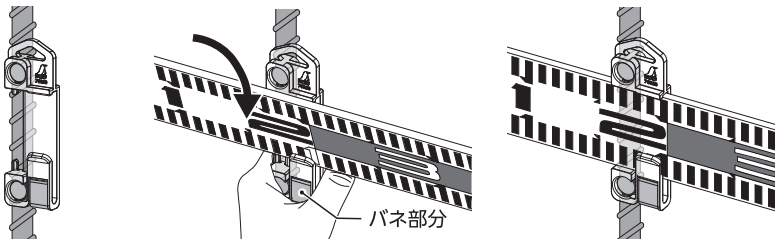
■特長

- 設置位置がずれにくい強力なネオジム磁石を使用しています。
- クリップ式なので標尺の付け外しが簡単にできます。
- 吊り下げて使用できるフック穴付きです。

■使用方法

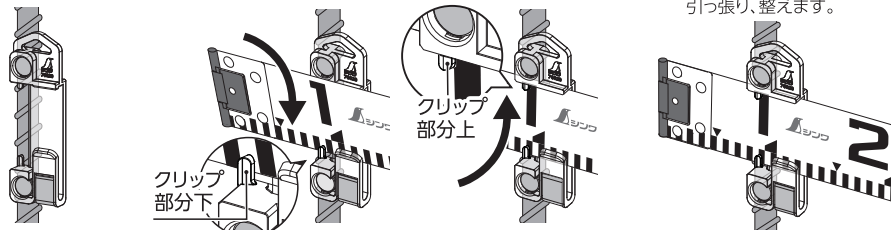
●標尺の取り付け方

- ①鉄筋に製品を取り付けます。
- ②製品のバネ部分に差し込むように標尺を取り付けます。
- ③位置を整えて撮影します。



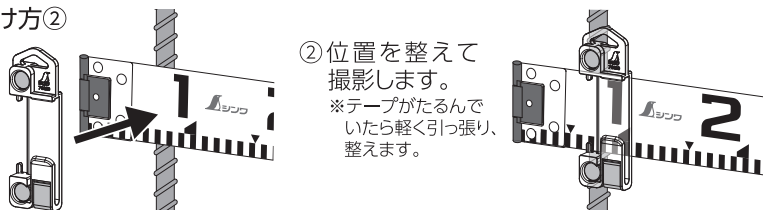
●ロッドテープの取り付け方①

- ①鉄筋に製品を取り付けます。
- ②製品の上下についているクリップ部分に差し込むようにロッドテープを取り付けます。
- ③位置を整えて撮影します。
※テープがたるんでいたら軽く引っ張り、整えます。



●ロッドテープの取り付け方②

- ①鉄筋にロッドテープをあて、その上から製品を取り付けます。
- ②位置を整えて撮影します。
※テープがたるんでいたら軽く引っ張り、整えます。



■仕様

対応標尺・テープ	巾60mm
材質	本体:ポリカーボネート樹脂 磁石:ネオジム バネ:ステンレス
本体サイズ	120×36×14mm
製品質量	40g

△ 注意

- 用途以外には使用しないでください。●子供の手の届かない所に保管してください。
- 落下などによる強い衝撃を与えないでください。破損、変形します。●マグネットの吸着力は鉄板・塗料の厚さによって変わります。落ちないことを確認してから使用してください。●本製品のマグネット部分をコンピューター、スマートフォン、時計、精密機器、方向コンパスなどに近づけないでください。故障の原因になります。●弊社は、本製品に関連して生じたお客様および第三者の結果的損害、付随的損害、逸失利益などの間接損害について、それらの予見または予見可能性の有無にかかわらず一切の責任を負いません。ただし、弊社に故意または重過失が存する場合またはお客様が消費者契約法上の消費者に該当する場合は、この限りではありません。本製品の使用に関し弊社が損害賠償責任を負う場合、本製品の代金相当額を限度額として賠償責任を負うものとします。

輸入発売元
シンワ 測定株式会社
蒸物流センター
〒959-1276
新潟県燕市小池3481
URL <https://www.shinwasokutei.co.jp>

お問い合わせ
シンワ お客様相談室
0120-666899
受付時間(土日祝日除く)
AM8:30~PM5:00
MADE IN CHINA