




FFミラー三方枠用

エレベータ用

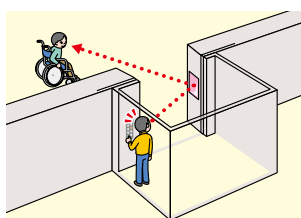
室内専用

乗り残し・挟み込み防止に! ミラーが大きく、より広い範囲が映る

エレベータの三方枠に貼って使うミラー。かごの中から顔を出さなくても、ミラーを見るだけで乗り込もうとしている人がいないか確認できます。



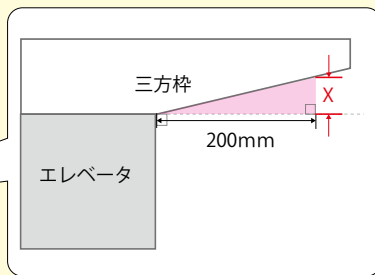
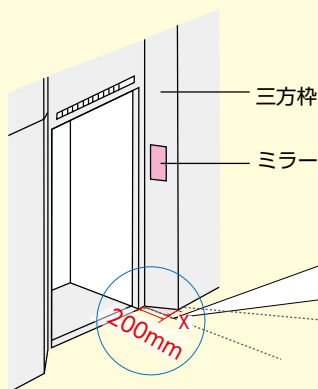
安全な運行と昇降回数の削減に



利用者同士の気づばりに

FFミラー三方枠A・B・Cの選び方

エレベータの扉から直角方向に200mm離れた時のxを測ってください。



X	タイプ
0～35mm	Aタイプ
36～73mm	Bタイプ
74～115mm	Cタイプ
115mm以上	該当なし

EA724ZK-56

品番	FVL16A(Aタイプ)	FVL16B(Bタイプ)	FVL16C(Cタイプ)
価格(税別)			
大きさ[mm]		W145×H205	
厚さ[mm]		2.0	
全重量[g]		69	
像の大きさ(曲率半径)*		180R相当	
ミラー材質		ポリカーボネート	
取付場所		エレベータ三方枠	
取付方法		強力両面テープ(裏面に貼付済み)	

FFミラーの性質・ライト等の光が当たった場合、角度によっては見えにくくなる場合があります。

* 曲率半径とは・・・曲率半径が大きくなるほど、映る像は大きくなります