

コネクトセンサー

CO2モデル


【取扱説明書】




ご利用前の確認事項 1

CONNECT Sensor CO2 model(コネクトセンサーCO2モデル)は、室内の換気状態を示すCO2濃度と温度・湿度を測定することができるセンサー製品です。

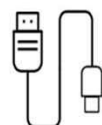
【同封品確認】



製品1個



製品固定用 - 両面テープ2枚




USB Type - Cケーブル1個

※ USB電源変換用ACアダプターは、同封されていません。

サービスご利用までの手順 2

- 1 製品にUSB Type-Cケーブルをつないで、USBから電源を供給する



USB Type-C



サービスご利用までの手順 3

- 2 LED状態表示ランプとセンサー情報表示を確認する

<状態表示LED>

緑点灯: 360ppm~ 999ppm
黄点灯: 1000ppm~1499ppm
赤点灯: 1500ppm~1999ppm
赤点滅: 2000ppm~5000ppm

<センサー情報表示LED>

CO2 濃度、温度、湿度を順次表示
※ バッテリー容量が20%以下の時、バッテリー残量表示
※ センサー情報表示LEDが表示されない場合は、製品底面にあるボタンを押してください。

※ 本製品をコネクトサービスで利用するためには別途コネクトハブ製品が必要となります。