

EA750FS-21(〔スクリーン〕ハンディスコープ)取扱説明書

Ver.1.2

このたびは当商品をお買い上げ頂き誠にありがとうございます。
ご使用に際しましては取扱説明書をよくお読み頂きますようお願いいたします。

●機能/用途

EA750FS-21は、マイクロカメラの映像をLCDに送ることによって、アクセスが難しい場所(穴・管・隙間・車の内部等)を検査することができます。



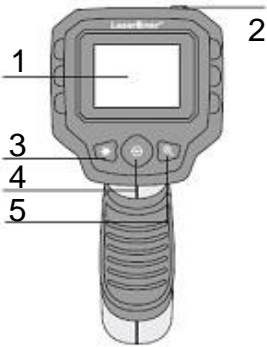
警告

- ・化学薬品、流体、熱い物、動く物にカメラを触れさせないでください。機器の損傷や使用者の重大な怪我の原因になります。
- ・LCDユニットは絶対に水につけないでください。
- ・カメラヘッドは耐酸性、耐火性ではありません。
- ・本機は絶対に医療検査や人体への使用をしないでください。
- ・保管時は付属のケースに必ず入れてください。
- ・強い震動や極度の高温低温を避けてください。

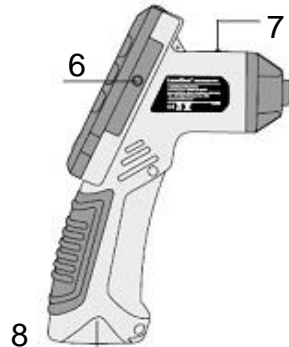
●仕様

- ・カメラヘッド…φ9mm(保護等級IP67)
- ・カメラ焦点…3-7cm
- ・スクリーン…2.7" TFT
- ・画面解像度…320×240ピクセル
- ・LEDの明るさ…5段階
- ・ズーム…2倍(20%毎に増加)
- ・フレキケーブル長…1.5m
- ・電源…単3電池×4本(テスト電池付属)
- ・接続…アナログビデオ
- ・動作温度…0~45°C
- ・保管温度…-10~60°C
- ・重量…0.51kg(電池含)
- ・言語設定に日本語はありません。

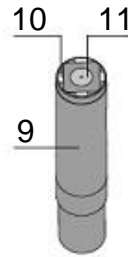
1 各部名称



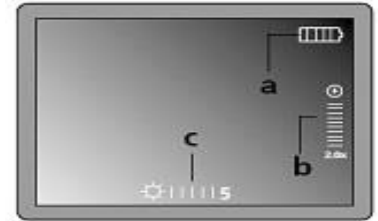
- 1、LCD
- 2、電源オン/オフ
- 3、LED照度調整
- 4、180°回転
- 5、拡大/縮小



- 6、画像出力
- 7、動作表示LED
- 8、電池ふた



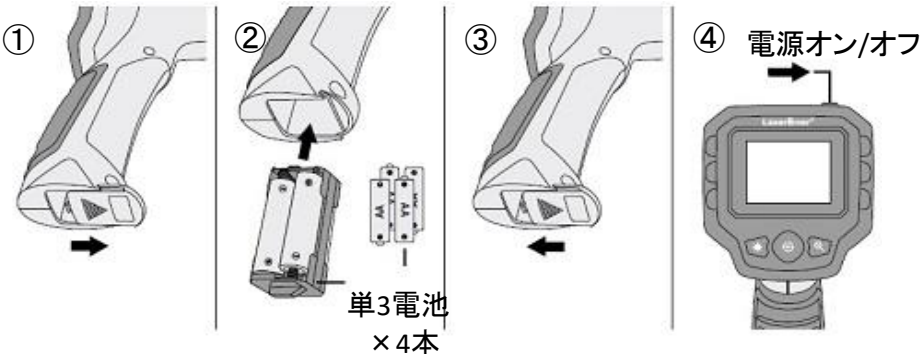
- 9、カメラヘッド
- 10、LEDライト
- 11、レンズ



- a、電池残量表示
- b、拡大表示
- c、LED明るさ表示(5段階)

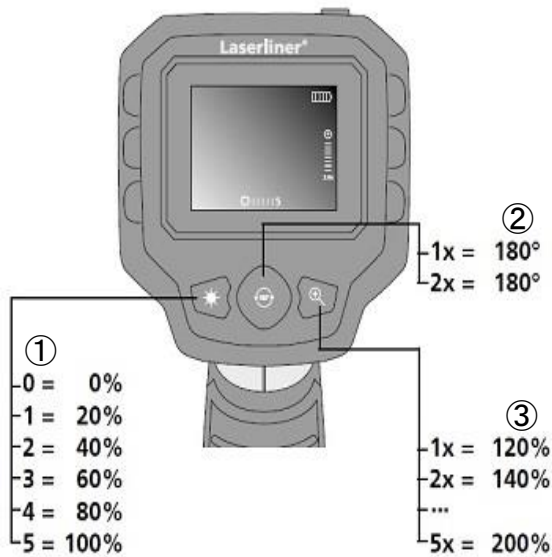
※カメラの焦点距離は、標準3-7cmです。焦点距離以上になりますと、像がぼけます。

2 電池交換



単3電池
×4本

3 機能



1、LED明るさ調整

LED照度調整ボタン(3)を押すと、段階的にLEDの明るさを調節することができます。

2、画像の回転

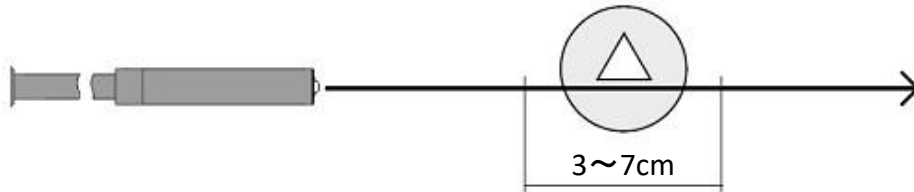
180° 回転ボタン(4)を押すと、画像が180° 回転します。

3、画像の拡大/縮小

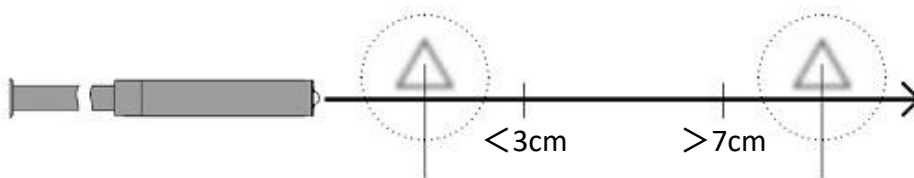
拡大/縮小ボタン(5)を押すと、段階的に画像の大きさを調節することができます。

●カメラヘッドと焦点

カメラヘッドから3~7cmが焦点となり、その範囲で像がはっきりと見えます。



上記以外の範囲では、像がぼやけて見えます。



株式会社 エスコ

本社 / 〒550-0012 大阪市西区立売堀3-8-14

TEL (06)6532-6226 FAX (06)6541-0929

21.Mar