

液晶付内視鏡ファインスコープ3.9φ

取扱説明書

このたびは、弊社製品「液晶付内視鏡ファインスコープ」をお買い上げいただき、まことにありがとうございます。ご使用前にこの取扱説明書をよくお読みいただき、正しくご使用ください。この取扱説明書は、お読みになった後も大切に保管してください。

各部名称



同梱物



仕様

サイズ	幅114×高さ195×奥行240mm)
重さ	395g
付属品	本体、カメラケーブル、USBケーブル(95cm)、日本語説明書
電源	単三乾電池4本(別途ご用意ください)
モニター	4.3インチ
解像度	動画1280×720 25fps 静止画1280×720
稼働時間	約3時間
内蔵メモリ	32GB
焦点距離	5~60mm
カメラ径	3.9φ
ライト	6個
カメラケーブル	1m/3m 形状記憶型
動作温度・湿度	-10℃~60℃ 15%-85% RH
防水性	カメラケーブル部防水あり IP67
パッケージサイズ	幅325×高さ265×奥行130(mm)
パッケージ込重量	1320g

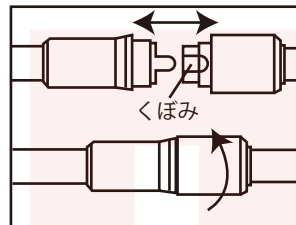
※仕様は改善のため予告無く変更する場合があります。

乾電池のセット

底面にある電池カバーを外し、乾電池ホルダーを取り出します。方向に注意して単三乾電池 4 本 (別途ご用意ください) をセットし、戻してください。



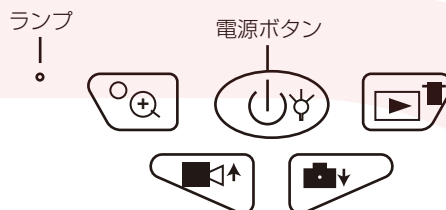
ケーブルを接続する



本体の先端部のくぼみにケーブルの突起部を合わせて奥まで挿し込み、本体のカバーを回転させてしっかりと締め込みます。

電源オン/オフ・映像固定・LED光量調整

電源ボタンを押すとランプが点灯します。長押しすると電源が OFF になります。電源オン中に電源ボタンを押すと、カメラ先端部の LED ライトの光量を調整できます。(3段階)

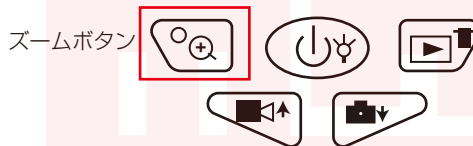


電源オン…電源ボタンを 1 回短く押す
電源オフ…電源ボタンを長押しする

LED ライト調整…電源オン中に電源ボタンを短く押す

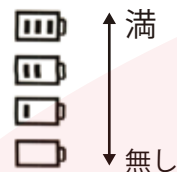
ズームについて

撮影中の画像をズームアップすることが可能です。ズームボタンを押すごとに最大 4 倍まで拡大することができます。※撮影後のデータはズームできません。



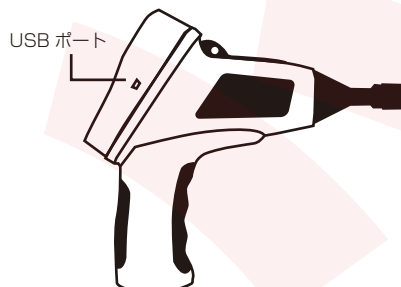
電池残量表示

モニター右上に電池の残量が表示されます。満タン状態からゲージが減っていきます。ゲージがなくなったら電池を交換してください。



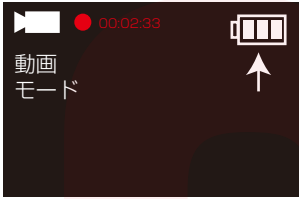
USBケーブルでのパソコンへの転送について

付属の USB ケーブルをモニター横にある USB ポートに差し込みます。USB 側をパソコンに繋がせます。本体の電源ボタンを押して、電源をオンにしてください。



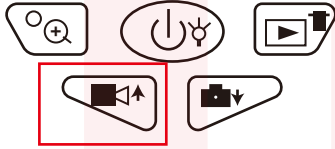
本製品はメモリを内蔵しております。

● 動画・音声を撮影する




画面左上が動画モードになっている事を確認します。カメラマークの場合は、動画撮影ボタンを押してください。

動画モード中に動画撮影ボタンを押すと、動画撮影が開始され、同時に音声も録音されます。再度動画撮影ボタンを押すと撮影を停止します。もう一度動画撮影ボタンを押すと録画がストップします。

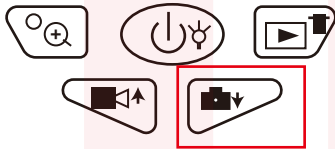


動画撮影ボタン 撮影中は画面左上に撮影時間と●が表示されます。

● 静止画を撮影する

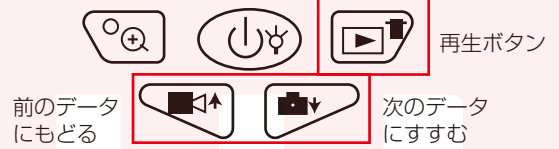


静止画モード中に静止画撮影ボタンを押すとシャッターを切り撮影します。※音声は録音されません。

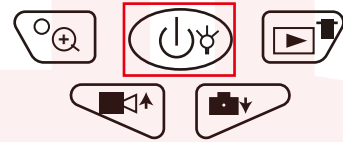


静止画撮影ボタン

● 撮影した動画・静止画を確認する

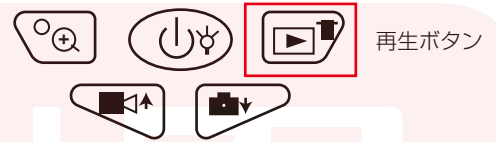


再生ボタンを押すと撮影したデータが表示されます。
MOV0010.avi…動画データ
PIC0010.jpg…静止画データ
下の二つのボタンを押すと、他のデータを確認することができます。



動画データを再生するには、電源ボタンを短く押します。

● 動画・音声ファイルを削除する



データを削除するには、削除したいデータが表示されている状態で再生ボタンを長押しします。確認メッセージなどは表示されませんのでご注意ください。

[製品サービス保証書]

この度は弊社製品をお買い上げ頂き、誠にありがとうございます。
保証期間内にお客様の正常なご使用状態で万一故障した場合には、本保証書記載の保証規定に従い、修理を実施いたしますので、お買い求めの販売店様に本保証書を添えてお申し出下さい。保証期間内につきましては無料で修理いたします。尚、やむを得ず郵送を必要とされる場合には、販売店様までの送料をご負担頂くようお願い申し上げます。
※本保証書は再発行をいたしませんので、大切に保管して下さい。
※本保証書は日本国内においてのみ有効です。
保証期間内でも次の様な場合は有償修理となります。
・本保証書をご提示されない場合
・本保証書の所定の事項の未記入、字句を訂正されたもの及び販売店・社印または社名または社名の未記入の場合
・火災、地震、水害、落雷、その他の天災地変による故障及び損傷
・使用者側での輸送、移動時の落下など、お取り扱いが不適当なため生じた故障及び損傷
・説明書に記載の使用方法及び注意事項に反するお取り扱いによって生じた故障及び損傷
・改造またはご使用の責任に帰すると認められる故障及び損傷
・他の機器との接続が原因で本製品に生じた故障及び損傷
※本製品の故障またはその使用中に生じた直接または間接の損害（データ損失を含む）につきましては、弊社はその責を負いません。

不具合と思われる症状が発生した場合などは、下記へご連絡ください

サンコー精密機械営業サポート部

03-3526-4321 月～金 10:00～18:00となります。

製品名	液晶付内視鏡ファインスコープ3.9φ
シリアル番号	
※販売店	
※お買い上げ日	年 月
保証期間	お買い上げ日より 1年間

※販売店名、お買い上げの記入のない保証書は無効となり、無料修理はできなくなります。

ふりがな	
ご氏名	日
E-Mail	
ご住所	〒
	電話番号 ()

記載内容に不備がある、記載内容と相違がある場合、最新マニュアルを公開している場合がございます。ダウンロードページをご確認ください。<http://www.thanko.jp/download/>

サンコー株式会社精密機器営業サポート部

〒101-0023 東京都千代田区神田松永町19 秋葉原ビルディング8階

TEL 03-3526-4321 FAX 03-3526-4322 URL <http://www.thanko.co.jp/>